

東京港各コンテナターミナルにおける海上コンテナ車両待機時間調査 コンテナターミナル別平均待機時間（車両待機列到着後より）

平成29年5月8日（月）～5月26日（金）

<青海地区>

ターミナル	作業内容	本数	並び始め～ゲートアウト 平均待機時間	内訳		
				平均待機時間	本数	割合
A-1 山九 伊勢湾海運	輸出	空コンテナ搬出	-	1時間未満	0	-
		1時間以上	0	-		
	実入りコンテナ搬入	0時間31分	33	89.2%		
		1時間以上	4	10.8%		
	輸入	実入りコンテナ搬出	245	1時間13分	102	41.6%
		1時間以上	143	58.4%		
空コンテナ搬入	9	0時間43分	7	77.8%		
	1時間以上	2	22.2%			
A-2 住友倉庫 日本通運 第一港運	輸出	空コンテナ搬出	-	1時間未満	0	-
		1時間以上	0	-		
	実入りコンテナ搬入	80	0時間53分	56	70.0%	
		1時間以上	24	30.0%		
	輸入	実入りコンテナ搬出	263	1時間22分	96	36.5%
		1時間以上	167	63.5%		
空コンテナ搬入	5	1時間05分	2	40.0%		
	1時間以上	3	60.0%			
A-3 三井倉庫	輸出	空コンテナ搬出	47	1時間28分	15	31.9%
		1時間以上	32	68.1%		
	実入りコンテナ搬入	121	1時間44分	37	30.6%	
		1時間以上	84	69.4%		
	輸入	実入りコンテナ搬出	238	2時間07分	46	19.3%
		1時間以上	192	80.7%		
空コンテナ搬入	78	1時間59分	21	26.9%		
	1時間以上	57	73.1%			
A-4 鈴江コーポレーション	輸出	空コンテナ搬出	52	0時間58分	26	50.0%
		1時間以上	26	50.0%		
	実入りコンテナ搬入	41	1時間04分	23	56.1%	
		1時間以上	18	43.9%		
	輸入	実入りコンテナ搬出	155	1時間08分	78	50.3%
		1時間以上	77	49.7%		
空コンテナ搬入	125	1時間35分	50	40.0%		
	1時間以上	75	60.0%			
中央防波堤内側 外貿雑貨埠頭 上組	輸出	空コンテナ搬出	5	0時間51分	3	60.0%
		1時間以上	2	40.0%		
	実入りコンテナ搬入	47	2時間04分	12	25.5%	
		1時間以上	35	74.5%		
	輸入	実入りコンテナ搬出	103	1時間41分	35	34.0%
		1時間以上	68	66.0%		
空コンテナ搬入	50	1時間30分	21	42.0%		
	1時間以上	29	58.0%			

<大井地区>

ターミナル	作業内容	本数	並び始め～ゲートアウト 平均待機時間	内訳		
				平均待機時間	本数	割合
2号 グイトーコーポレーション	輸出	空コンテナ搬出	204	1時間59分	35	17.2%
		1時間以上	169	82.8%		
	実入りコンテナ搬入	286	1時間40分	81	28.3%	
		1時間以上	205	71.7%		
	輸入	実入りコンテナ搬出	444	2時間12分	54	12.2%
		1時間以上	390	87.8%		
空コンテナ搬入	280	1時間57分	55	19.6%		
	1時間以上	225	80.4%			
4号 宇徳	輸出	空コンテナ搬出	34	0時間49分	21	61.8%
		1時間以上	13	38.2%		
	実入りコンテナ搬入	239	1時間57分	164	68.6%	
		1時間以上	75	31.4%		
	輸入	実入りコンテナ搬出	523	0時間51分	379	72.5%
		1時間以上	144	27.5%		
空コンテナ搬入	174	1時間10分	95	54.6%		
	1時間以上	79	45.4%			
5号 東海運	輸出	空コンテナ搬出	69	0時間58分	49	71.0%
		1時間以上	20	29.0%		
	実入りコンテナ搬入	60	1時間05分	41	68.3%	
		1時間以上	19	31.7%		
	輸入	実入りコンテナ搬出	267	0時間59分	169	63.3%
		1時間以上	98	36.7%		
空コンテナ搬入	238	1時間41分	85	35.7%		
	1時間以上	153	64.3%			
7号 日本郵船	輸出	空コンテナ搬出	7	1時間59分	5	71.4%
		1時間以上	2	28.6%		
	実入りコンテナ搬入	495	0時間38分	399	80.6%	
		1時間以上	96	19.4%		
	輸入	実入りコンテナ搬出	378	0時間44分	294	77.8%
		1時間以上	84	22.2%		
空コンテナ搬入	56	1時間02分	35	62.5%		
	1時間以上	21	37.5%			

(注)「平均待機時間」の色分けは次の通り。



<品川地区>

ターミナル	作業内容	本数	並び始め～ゲートアウト 平均待機時間	内訳		
				平均待機時間	本数	割合
東海運	輸出	空コンテナ搬出	1	2時間45分	0	-
		1時間以上	1	100.0%		
	実入りコンテナ搬入	58	0時間47分	40	69.0%	
		1時間以上	18	31.0%		
	輸入	実入りコンテナ搬出	86	0時間49分	57	66.3%
		1時間以上	29	33.7%		
空コンテナ搬入	8	3時間26分	1	12.5%		
	1時間以上	7	87.5%			
住友倉庫	輸出	空コンテナ搬出	4	0時間59分	3	75.0%
		1時間以上	1	25.0%		
	実入りコンテナ搬入	50	0時間53分	33	66.0%	
		1時間以上	17	34.0%		
	輸入	実入りコンテナ搬出	48	1時間34分	23	47.9%
		1時間以上	25	52.1%		
空コンテナ搬入	26	1時間13分	14	53.8%		
	1時間以上	12	46.2%			
第一港運	輸出	空コンテナ搬出	8	0時間46分	5	62.5%
		1時間以上	3	37.5%		
	実入りコンテナ搬入	29	0時間52分	22	75.9%	
		1時間以上	7	24.1%		
	輸入	実入りコンテナ搬出	55	0時間35分	48	87.3%
		1時間以上	7	12.7%		
空コンテナ搬入	7	1時間40分	3	42.9%		
	1時間以上	4	57.1%			

(参考) 調査対象コンテナ本数

ターミナル	本数
青海A-1コンテナターミナル (山九・伊勢湾海運)	291
青海A-2コンテナターミナル (住友倉庫・日本通運・第一港運)	348
青海A-3コンテナターミナル (三井倉庫)	484
青海A-4コンテナターミナル (鈴江コーポレーション)	373
中央防波堤内側外貿雑貨埠頭 (上組)	205
大井2号コンテナターミナル (グイトーコーポレーション)	1,214
大井4号コンテナターミナル (宇徳)	970
大井5号コンテナターミナル (東海運)	634
大井7号コンテナターミナル (日本郵船)	936
品川コンテナターミナル (東海運)	153
品川コンテナターミナル (住友倉庫)	128
品川コンテナターミナル (第一港運)	99
合計	5,835

東京港コンテナターミナルにおける海上コンテナ車両待機時間調査第(10回) <平成29年5月8日～5月26日>

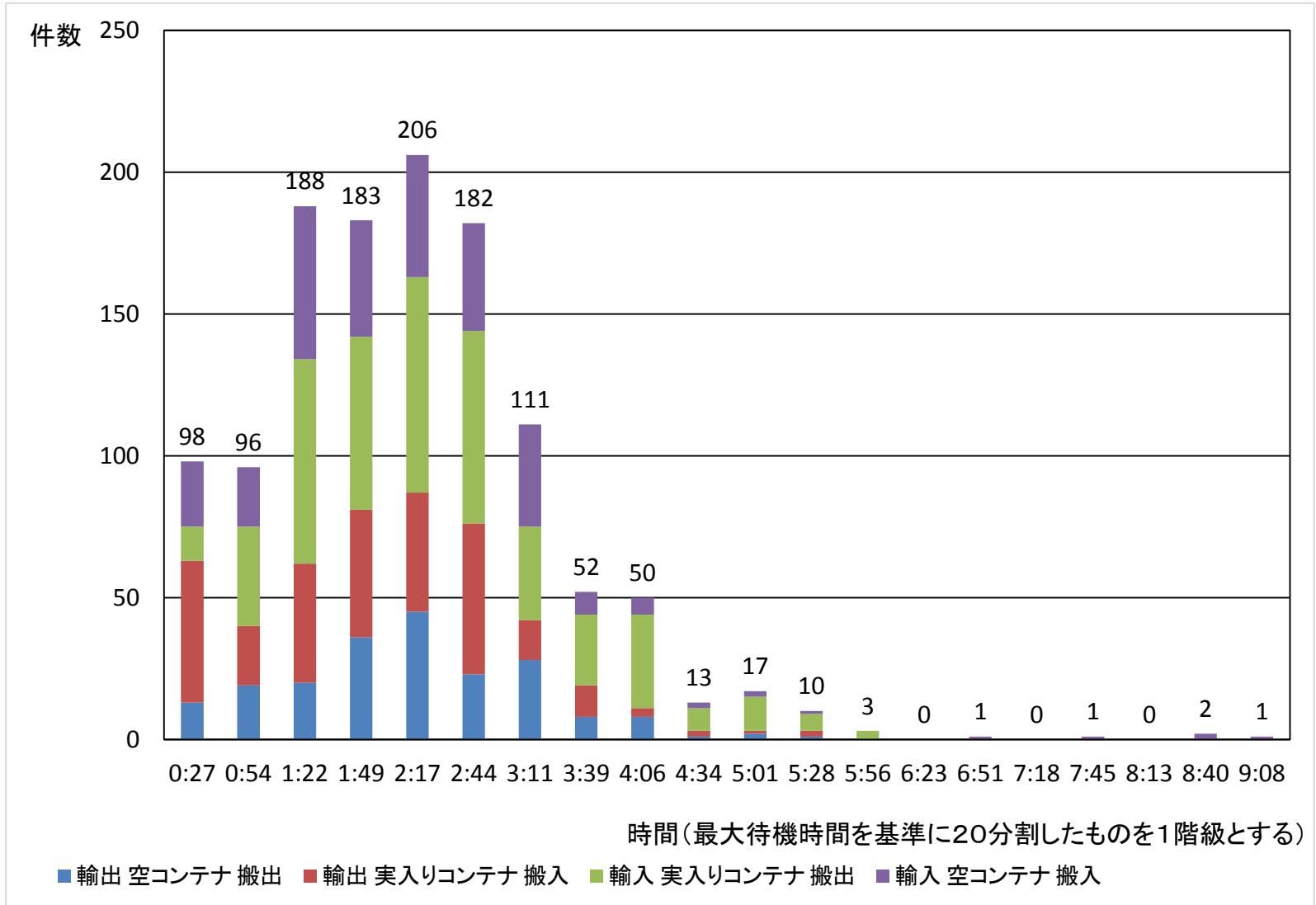
【大井2号(ダイトーコーポレーション)】

1回の待機につき、およそ0時間3分～4時間14分の待機時間が発生します。

※およそは集計中95%の範囲を指します。

※海上コンテナ輸送車両は1日に複数回ターミナルで積み下しを行います。

調査件数 : 1214
 最大待機時間 : 9:08
 最小待機時間 : 0:03
 平均待機時間 : 1:59
 最頻値 : 2:17



東京港コンテナターミナルにおける海上コンテナ車両待機時間調査第(10回) <平成29年5月8日～5月26日>

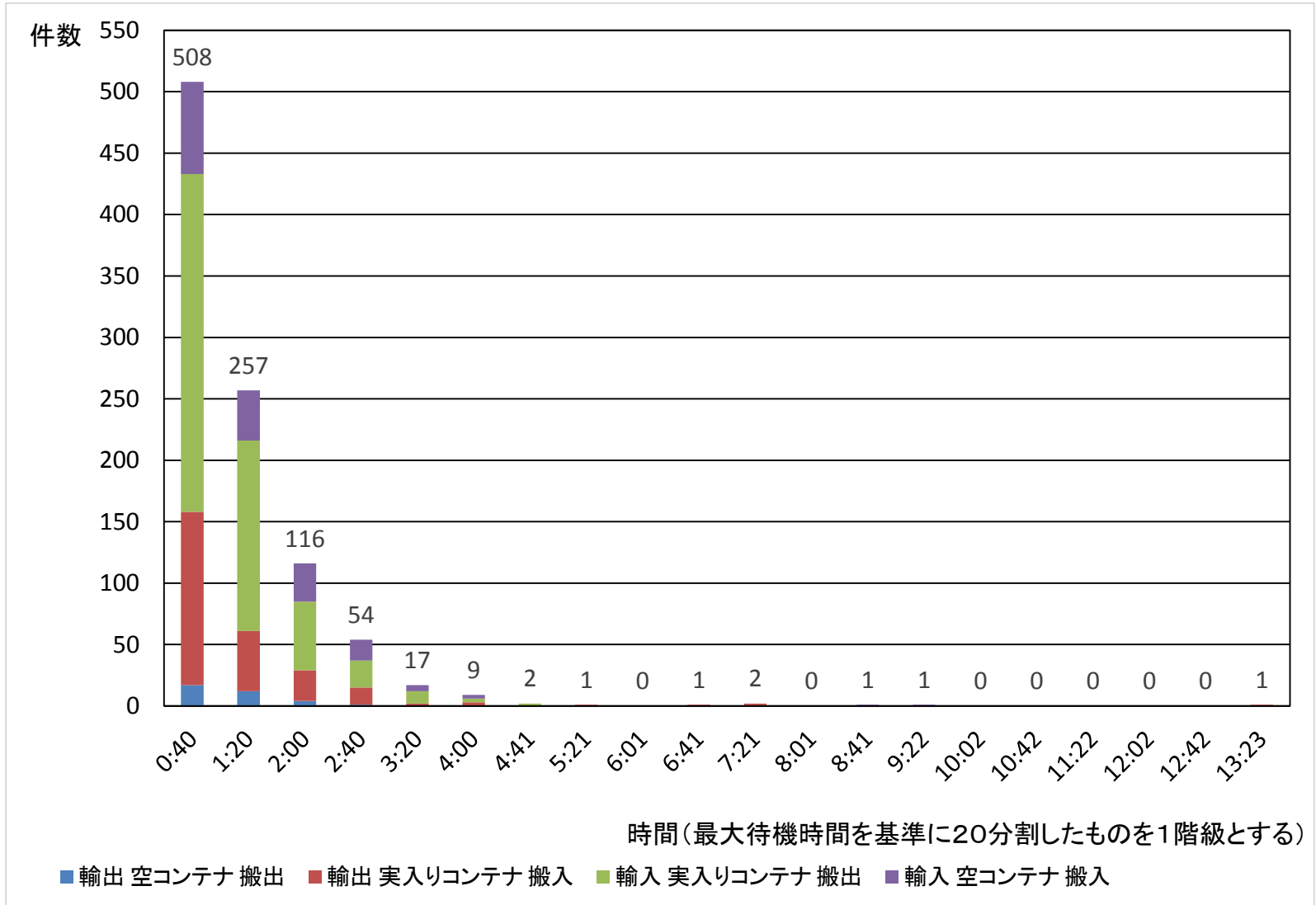
【大井4号(宇徳)】

1回の待機につき、およそ0時間3分～2時間49分の待機時間が発生します。

※およそは集計中95%の範囲を指します。

※海上コンテナ輸送車両は1日に複数回ターミナルで積み下しを行います。

調査件数 : 970
 最大待機時間 : 13:23
 最小待機時間 : 0:03
 平均待機時間 : 0:56
 最頻値 : 0:40



東京港コンテナターミナルにおける海上コンテナ車両待機時間調査第(10回) <平成29年5月8日～5月26日>

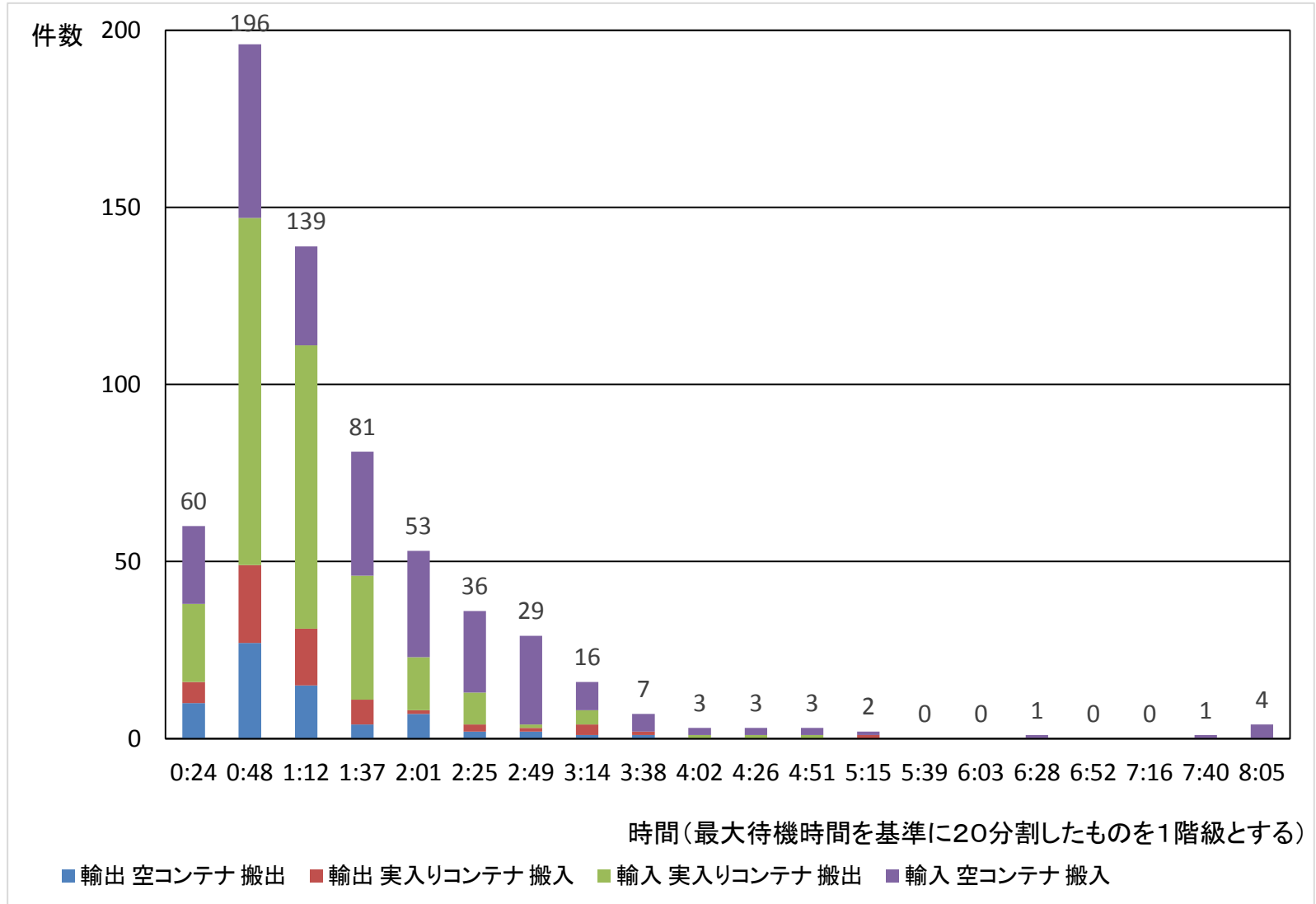
【大井5号(東海運)】

1回の待機につき、およそ0時間5分～3時間19分の待機時間が発生します。

※およそは集計中95%の範囲を指します。

※海上コンテナ輸送車両は1日に複数回ターミナルで積み下しを行います。

調査件数 : 634
 最大待機時間 : 8:05
 最小待機時間 : 0:05
 平均待機時間 : 1:15
 最頻値 : 0:48



東京港コンテナターミナルにおける海上コンテナ車両待機時間調査第(10回) <平成29年5月8日～5月26日>

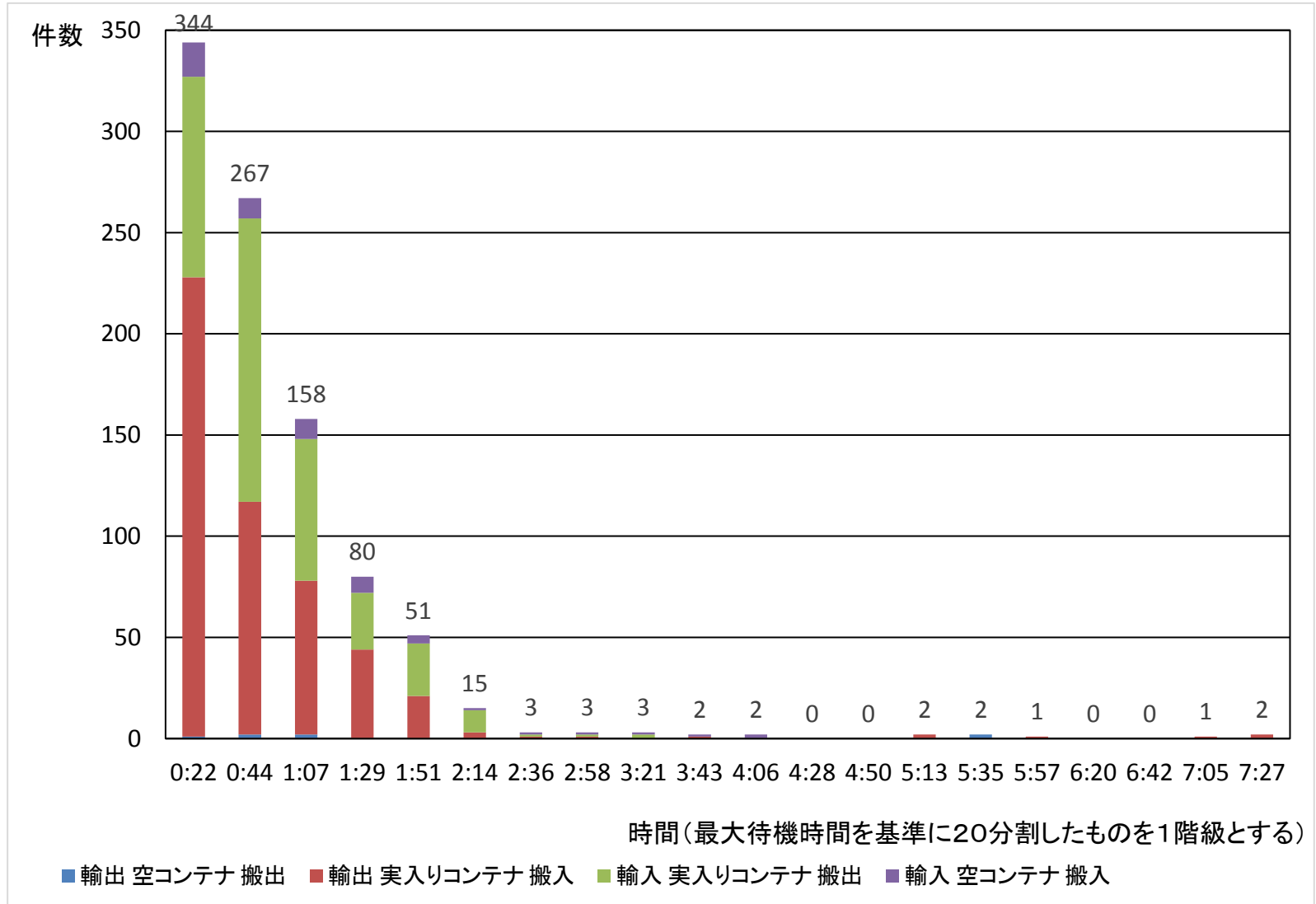
【大井7号(ユニエックス/日本・コンテナターミナル)】

1回の待機につき、およそ0時間3分～2時間10分の待機時間が発生します。

※およそは集計中95%の範囲を指します。

※海上コンテナ輸送車両は1日に複数回ターミナルで積み下しを行います。

調査件数 : 936
 最大待機時間 : 7:27
 最小待機時間 : 0:03
 平均待機時間 : 0:43
 最頻値 : 0:22



東京港コンテナターミナルにおける海上コンテナ車両待機時間調査第(10回) <平成29年5月8日～5月26日>

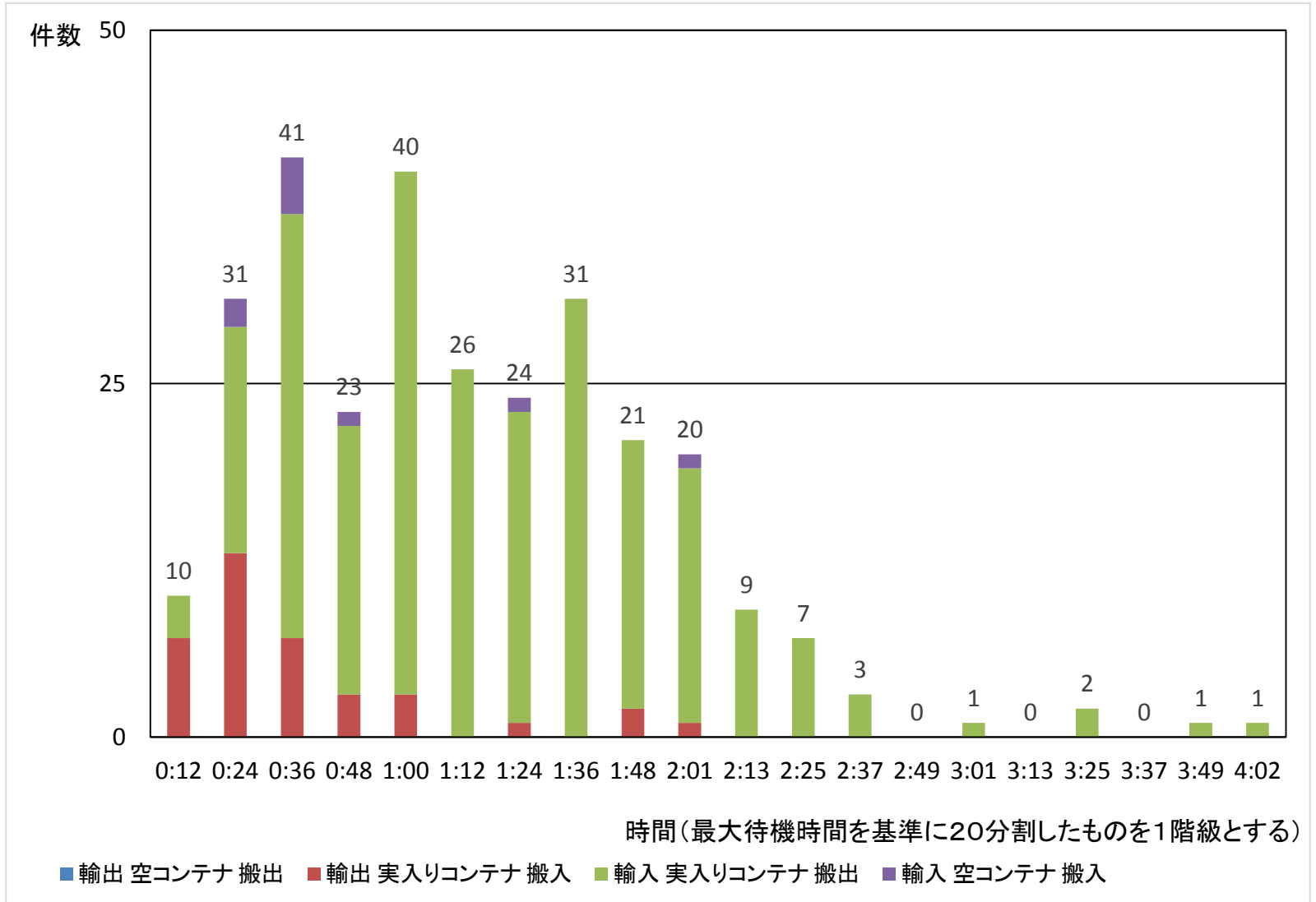
【青海A-1(山九/伊勢湾海運)】

1回の待機につき、およそ0時間4分～2時間25分の待機時間が発生します。

※およそは集計中95%の範囲を指します。

※海上コンテナ輸送車両は1日に複数回ターミナルで積み下しを行います。

調査件数 : 291
 最大待機時間 : 4:02
 最小待機時間 : 0:04
 平均待機時間 : 1:06
 最頻値 : 0:36



東京港コンテナターミナルにおける海上コンテナ車両待機時間調査第(10回) <平成29年5月8日～5月26日>

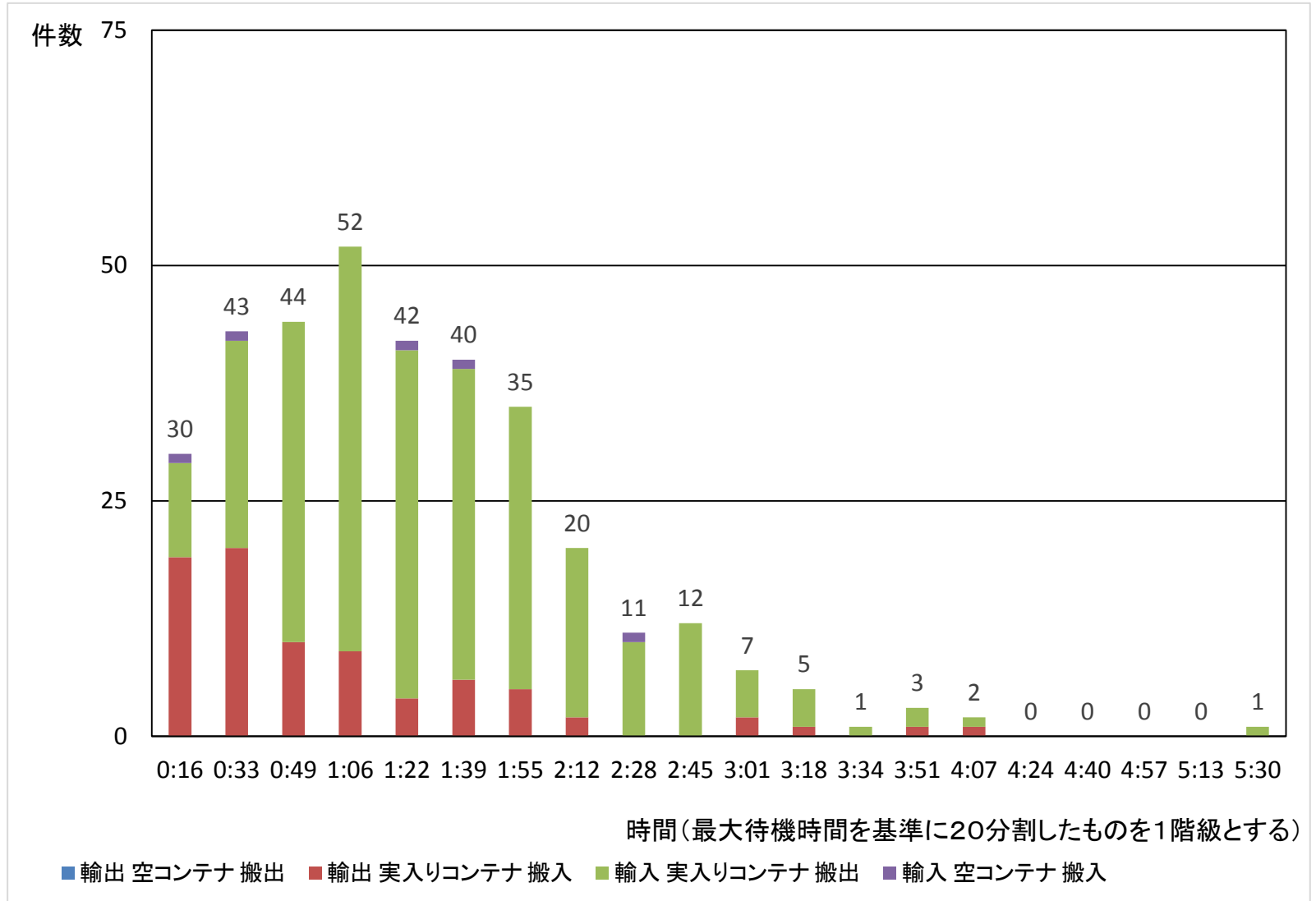
【青海A-2(住友倉庫/日本通運/第一港運)】

1回の待機につき、およそ0時間3分～2時間52分の待機時間が発生します。

※およそは集計中95%の範囲を指します。

※海上コンテナ輸送車両は1日に複数回ターミナルで積み下しを行います。

調査件数 : 348
 最大待機時間 : 5:30
 最小待機時間 : 0:03
 平均待機時間 : 1:15
 最頻値 : 1:06



東京港コンテナターミナルにおける海上コンテナ車両待機時間調査第(10回) <平成29年5月8日～5月26日>

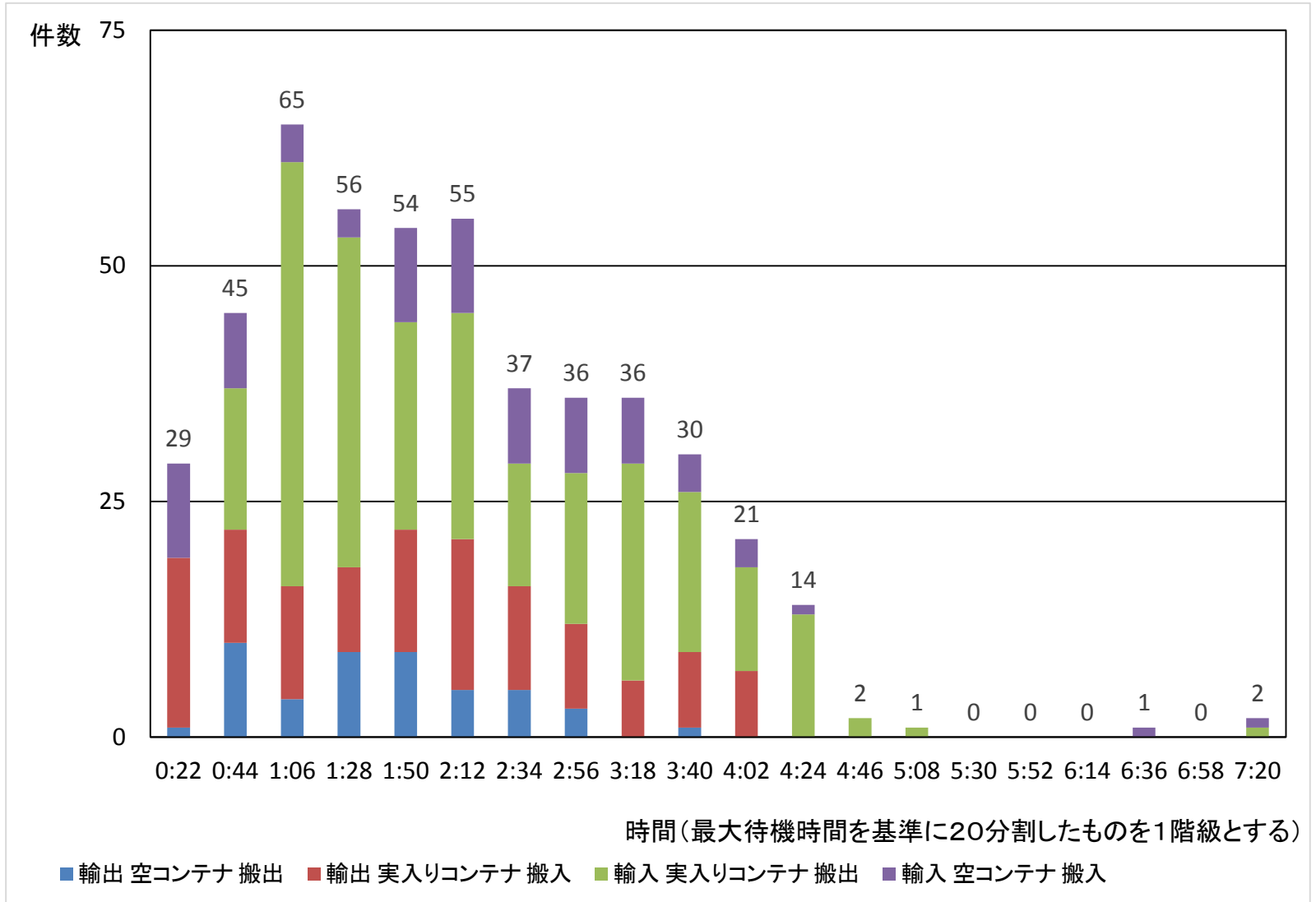
【青海A-3(三井倉庫)】

1回の待機につき、およそ0時間4分～4時間15分の待機時間が発生します。

※およそは集計中95%の範囲を指します。

※海上コンテナ輸送車両は1日に複数回ターミナルで積み下しを行います。

調査件数 : 484
 最大待機時間 : 7:20
 最小待機時間 : 0:04
 平均待機時間 : 1:56
 最頻値 : 1:06



東京港コンテナターミナルにおける海上コンテナ車両待機時間調査第(10回) <平成29年5月8日～5月26日>

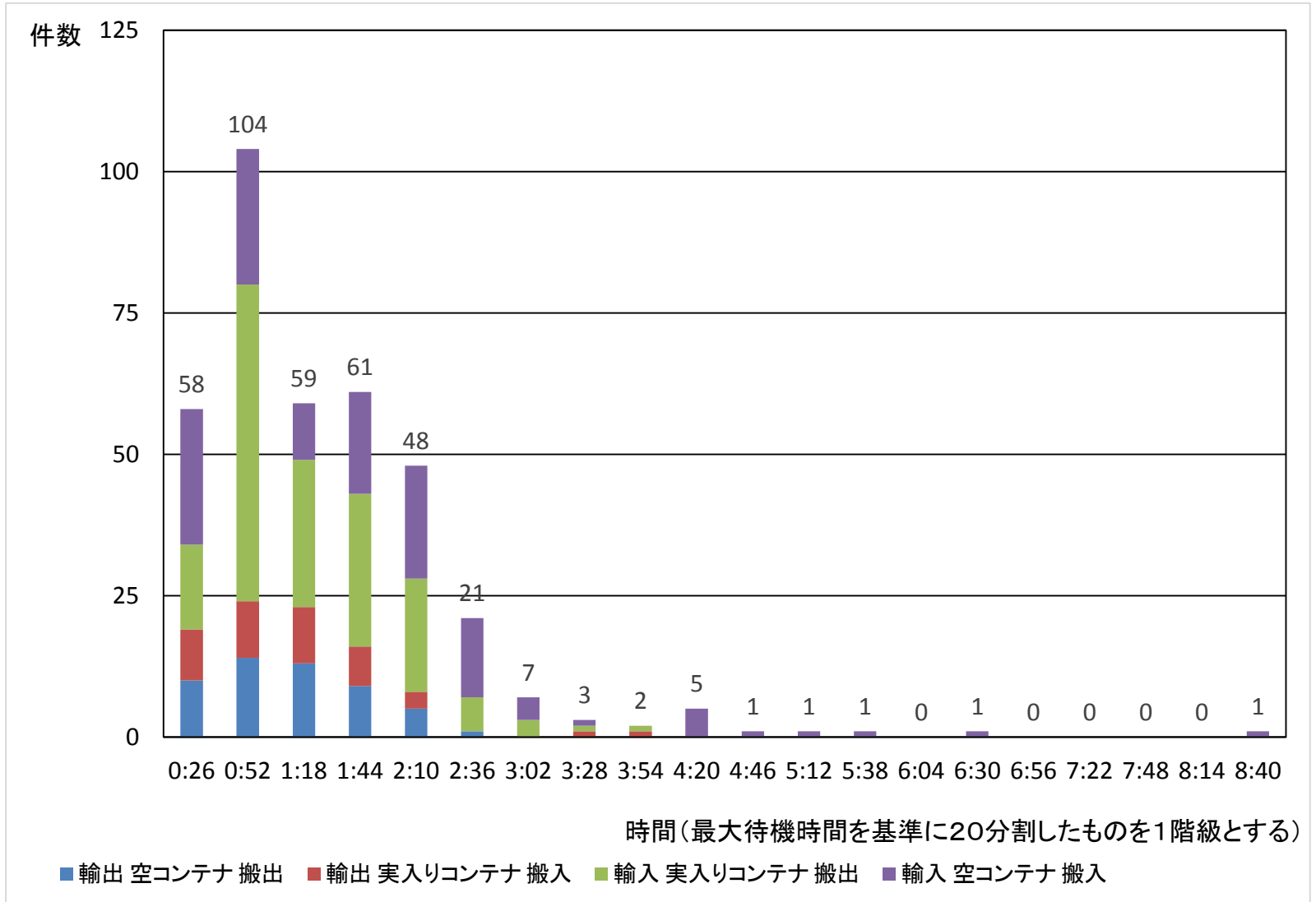
【青海A-4(鈴江コーポレーション)】

1回の待機につき、およそ0時間5分～3時間9分の待機時間が発生します。

※およそは集計中95%の範囲を指します。

※海上コンテナ輸送車両は1日に複数回ターミナルで積み下しを行います。

調査件数 : 373
 最大待機時間 : 8:40
 最小待機時間 : 0:05
 平均待機時間 : 1:15
 最頻値 : 0:52



東京港コンテナターミナルにおける海上コンテナ車両待機時間調査第(10回) <平成29年5月8日～5月26日>

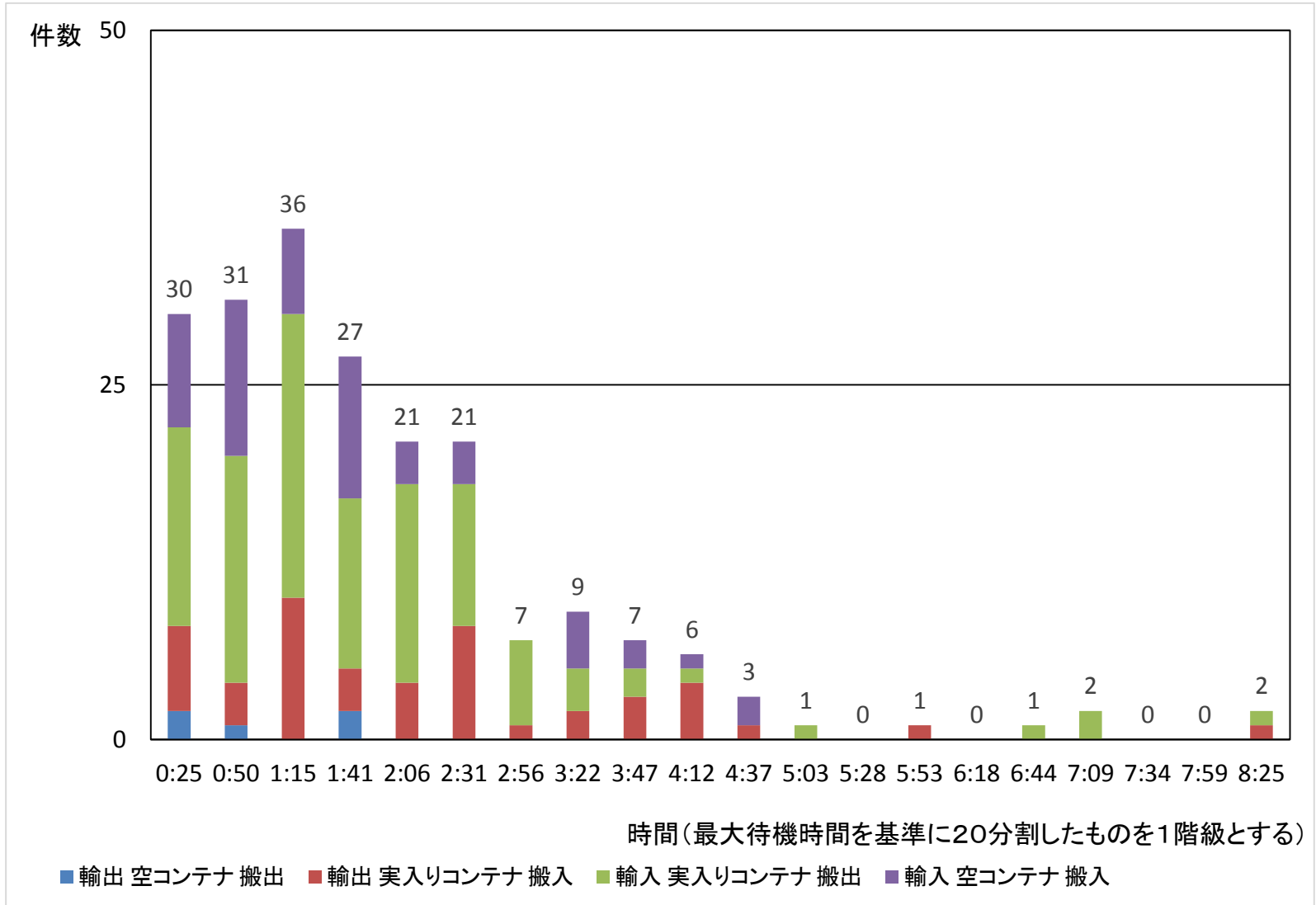
【青海中防・上組】

1回の待機につき、およそ0時間4分～4時間30分の待機時間が発生します。

※およそは集計中95%の範囲を指します。

※海上コンテナ輸送車両は1日に複数回ターミナルで積み下しを行います。

調査件数 : 205
 最大待機時間 : 8:25
 最小待機時間 : 0:04
 平均待機時間 : 1:42
 最頻値 : 1:15



東京港コンテナターミナルにおける海上コンテナ車両待機時間調査第(10回) <平成29年5月8日～5月26日>

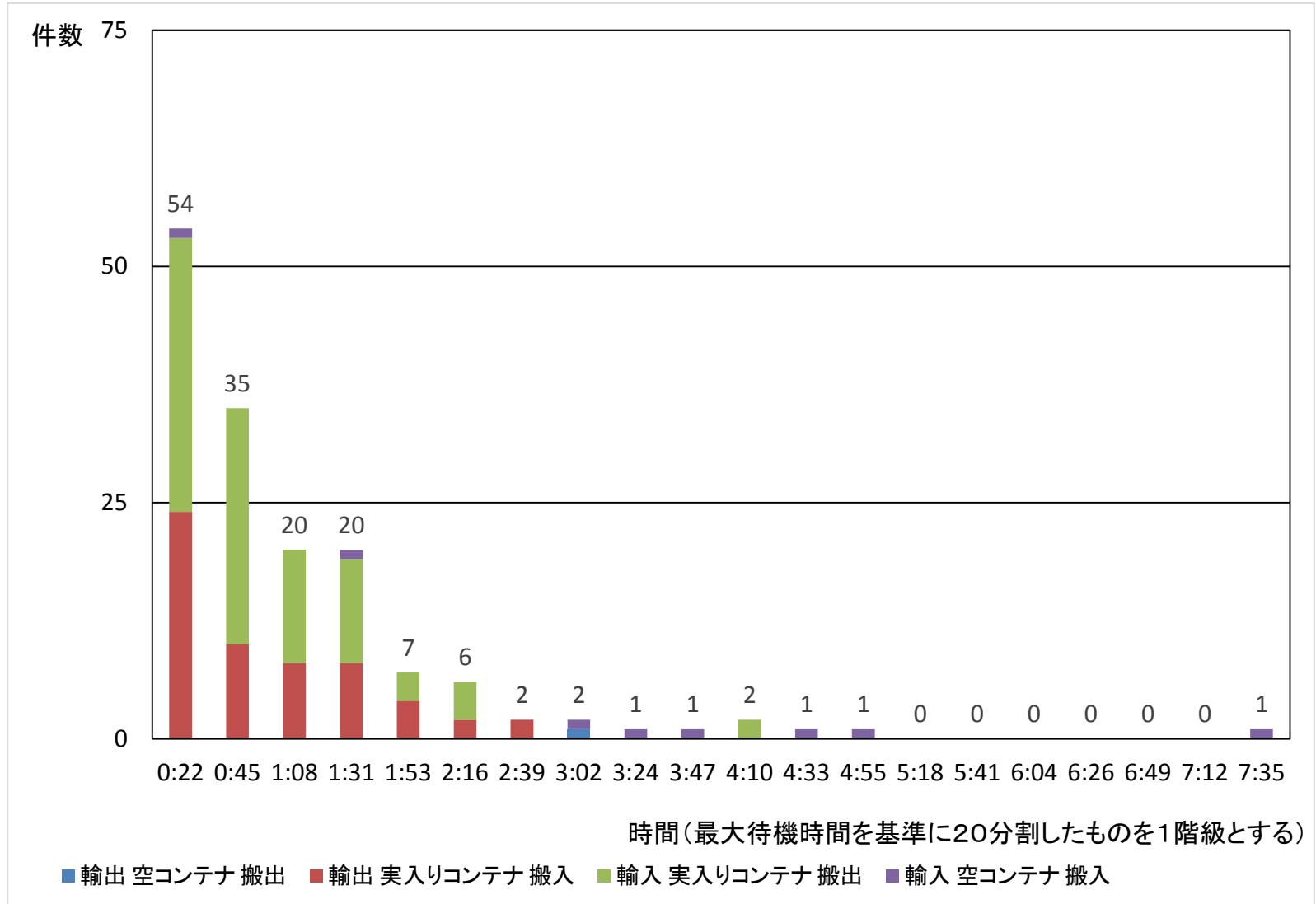
【品川・東海運】

1回の待機につき、およそ0時間3分～2時間57分の待機時間が発生します。

※およそは集計中95%の範囲を指します。

※海上コンテナ輸送車両は1日に複数回ターミナルで積み下しを行います。

調査件数 : 153
 最大待機時間 : 7:35
 最小待機時間 : 0:03
 平均待機時間 : 0:57
 最頻値 : 0:22



東京港コンテナターミナルにおける海上コンテナ車両待機時間調査第(10回) <平成29年5月8日～5月26日>

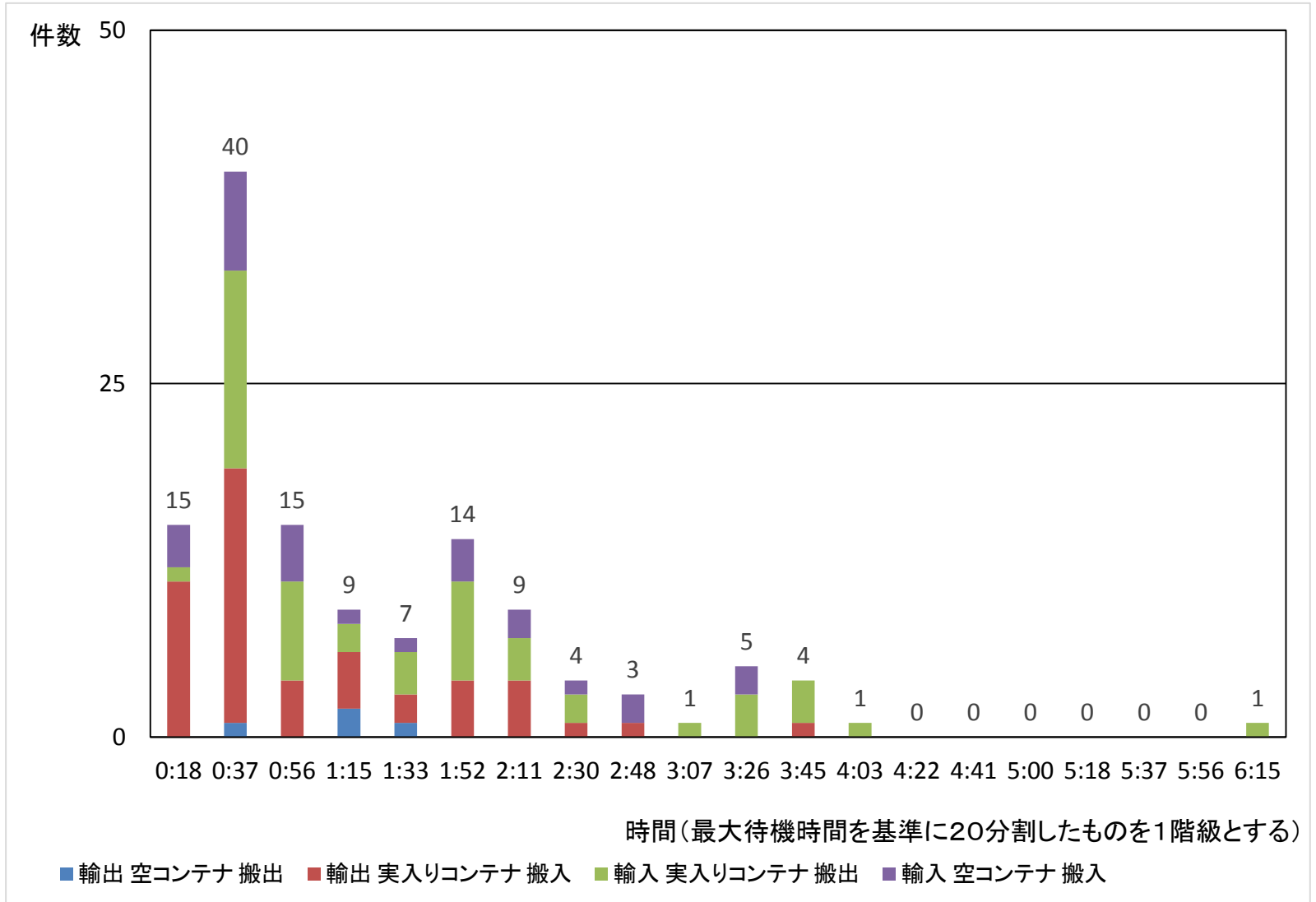
【品川・住友倉庫】

1回の待機につき、およそ0時間6分～3時間16分の待機時間が発生します。

※およそは集計中95%の範囲を指します。

※海上コンテナ輸送車両は1日に複数回ターミナルで積み下しを行います。

調査件数 : 128
 最大待機時間 : 6:15
 最小待機時間 : 0:06
 平均待機時間 : 1:13
 最頻値 : 0:37



東京港コンテナターミナルにおける海上コンテナ車両待機時間調査第(10回) <平成29年5月8日～5月26日>

【品川・第一港運】

1回の待機につき、およそ0時間2分～2時間20分の待機時間が発生します。

※およそは集計中95%の範囲を指します。

※海上コンテナ輸送車両は1日に複数回ターミナルで積み下しを行います。

調査件数 : 99
 最大待機時間 : 5:22
 最小待機時間 : 0:02
 平均待機時間 : 0:46
 最頻値 : 0:32

