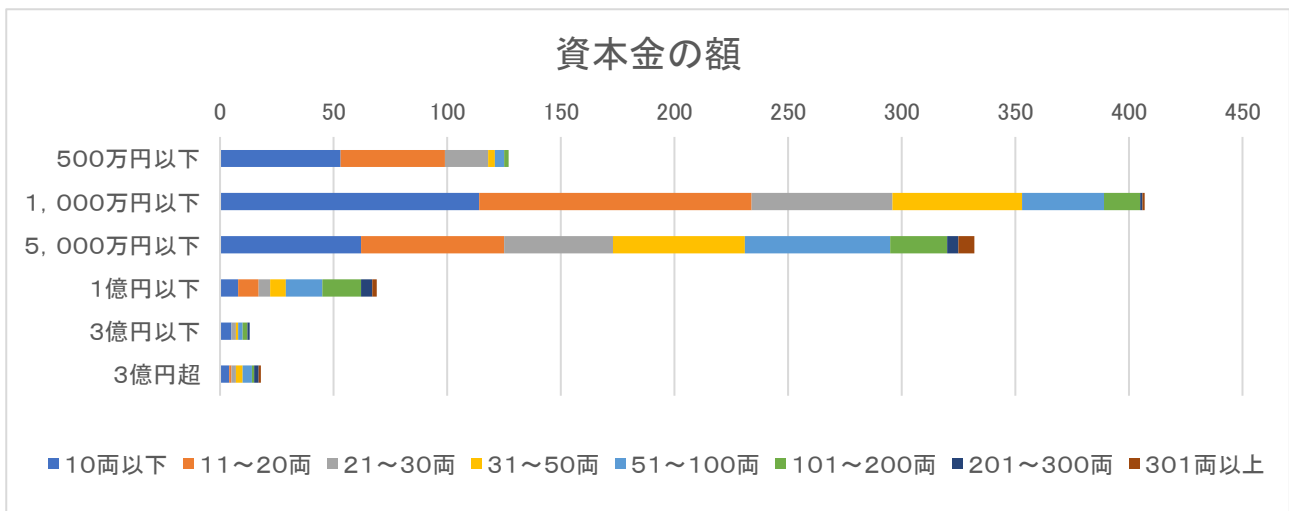


一般社団法人東京都トラック協会 会員アンケート調査結果について

1. 調査実施期間：令和3年1月8日（金）～1月29日（金）
2. 調査対象：東ト協の全会員（3,343社）
 ※八丈島支部、三宅島支部、島しょ、東京環境保全協会、（一社）全国物流ネットワーク協会に所属の事業者を含む
3. 回答方法：（1）Webによる回答（推奨）
 （2）FAXによる回答（Webでの回答が難しい場合）
4. 回答数：966（回答率：28.9%）
 （Web回答：608/FAX回答：358）
5. 集計方法：保有車両数を主軸としたクロス集計

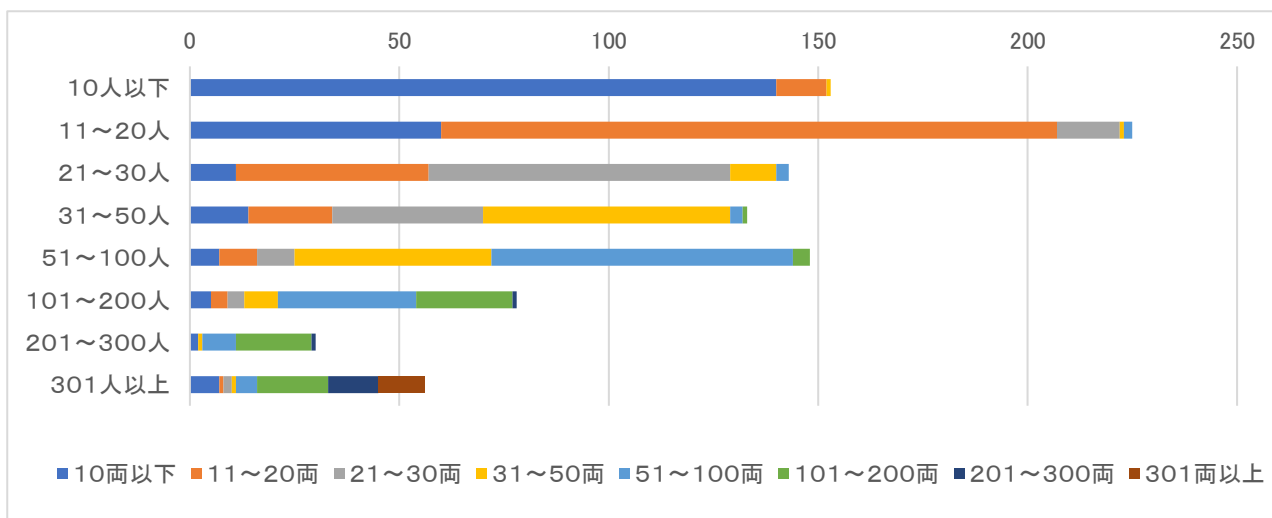
<アンケート回答者の属性>

○資本金の額



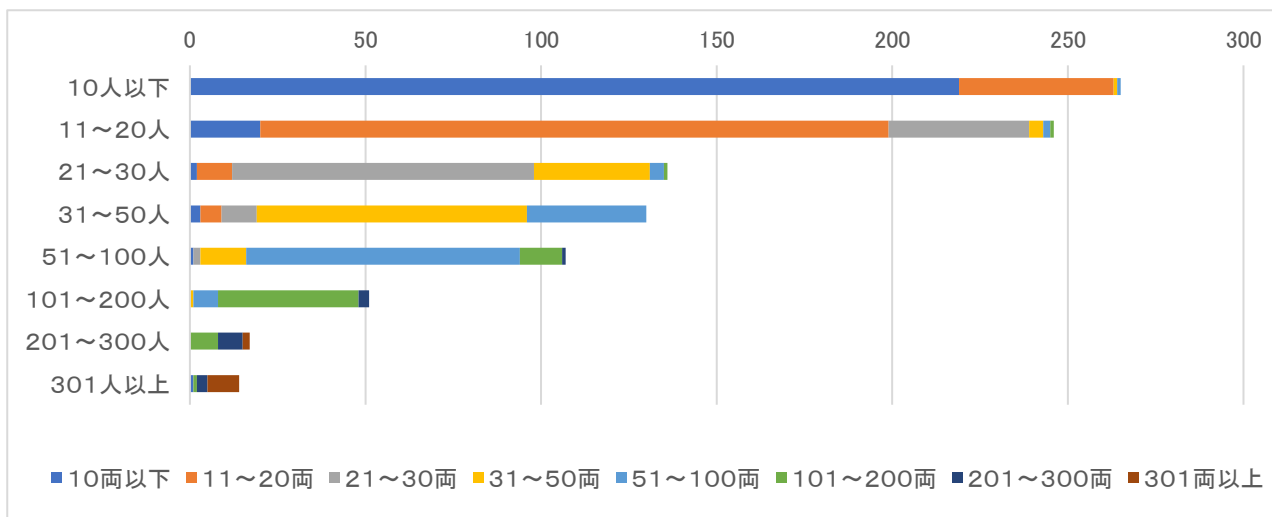
	10両以下	11～20両	21～30両	31～50両	51～100両	101～200両	201～300両	301両以上	合計
500万円以下	53	46	19	3	4	2	0	0	127
1,000万円以下	114	120	62	57	36	16	1	1	407
5,000万円以下	62	63	48	58	64	25	5	7	332
1億円以下	8	9	5	7	16	17	5	2	69
3億円以下	5	0	2	1	2	2	1	0	13
3億円超	4	1	2	3	4	1	2	1	18
合計	246	239	138	129	126	63	14	11	966

○総従業員数



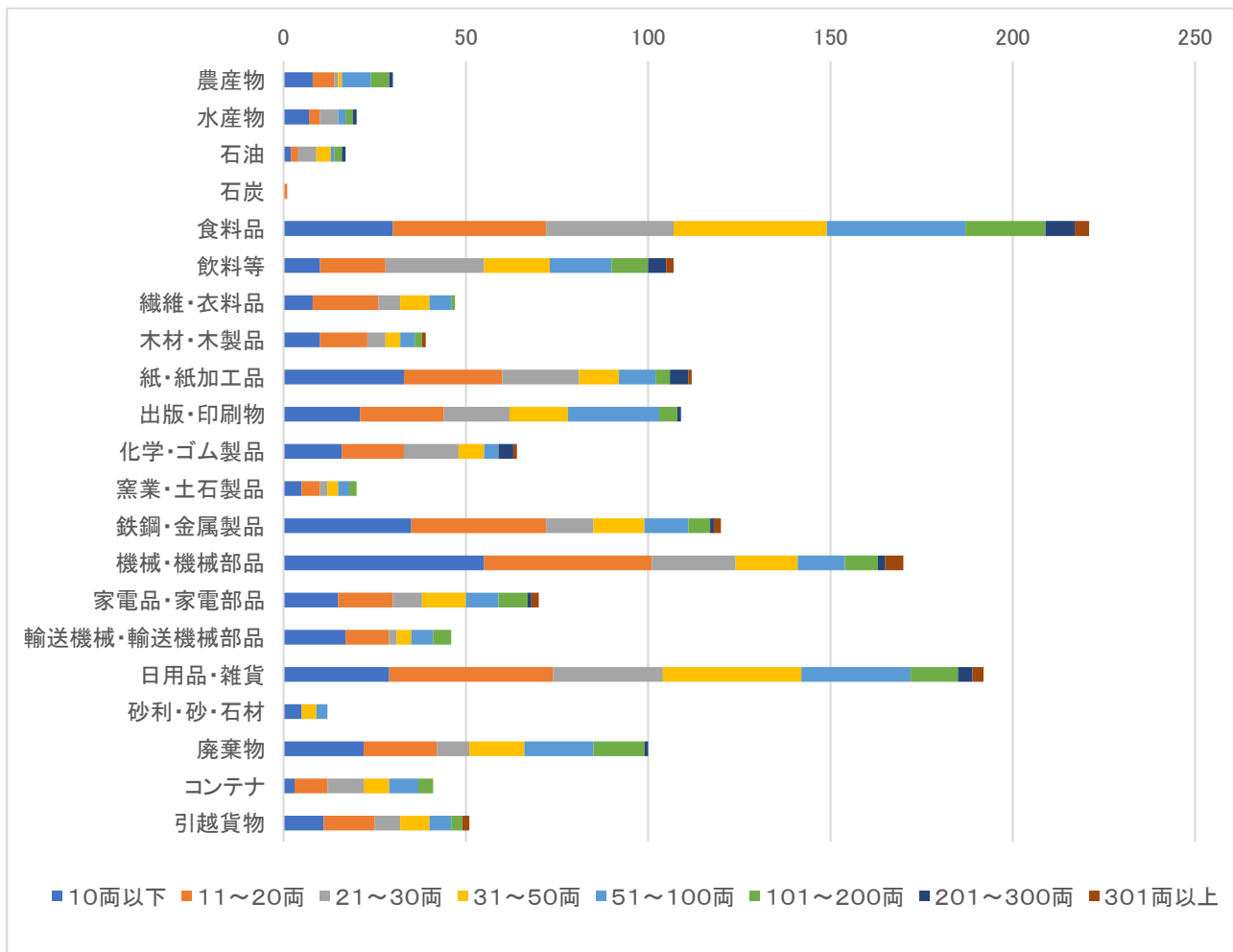
	10両以下	11~20両	21~30両	31~50両	51~100両	101~200両	201~300両	301両以上	合計
10人以下	140	12	0	1	0	0	0	0	153
11~20人	60	147	15	1	2	0	0	0	225
21~30人	11	46	72	11	3	0	0	0	143
31~50人	14	20	36	59	3	1	0	0	133
51~100人	7	9	9	47	72	4	0	0	148
101~200人	5	4	4	8	33	23	1	0	78
201~300人	2	0	0	1	8	18	1	0	30
301人以上	7	1	2	1	5	17	12	11	56
合計	246	239	138	129	126	63	14	11	966

○ドライバー数



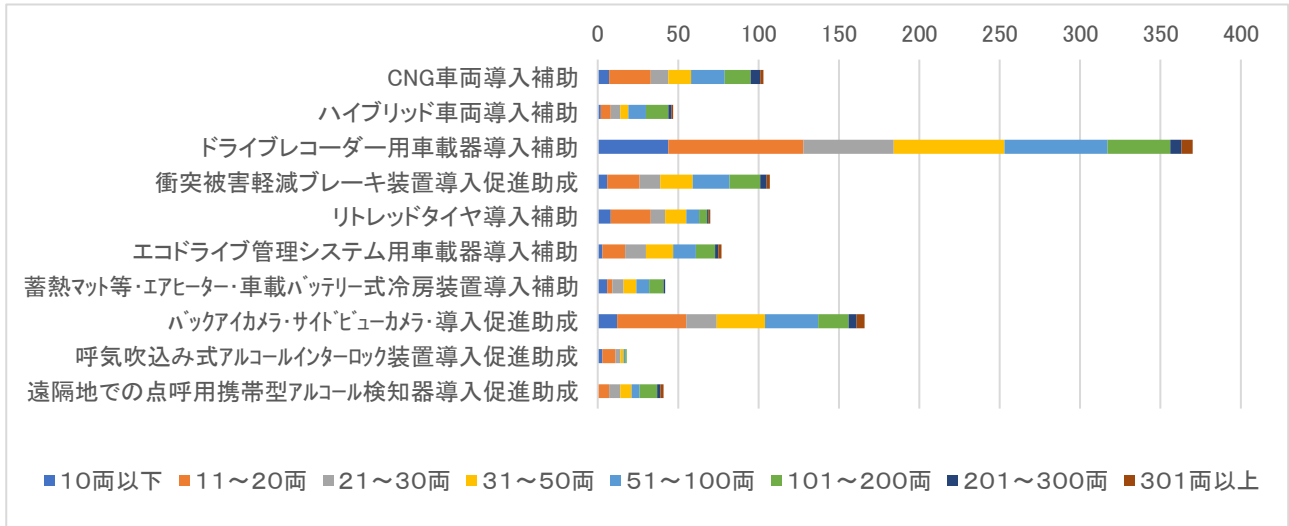
	10両以下	11~20両	21~30両	31~50両	51~100両	101~200両	201~300両	301両以上	合計
10人以下	219	44	0	1	1	0	0	0	265
11~20人	20	179	40	4	2	1	0	0	246
21~30人	2	10	86	33	4	1	0	0	136
31~50人	3	6	10	77	34	0	0	0	130
51~100人	1	0	2	13	78	12	1	0	107
101~200人	0	0	0	1	7	40	3	0	51
201~300人	0	0	0	0	0	8	7	2	17
301人以上	1	0	0	0	0	1	3	9	14
合計	246	239	138	129	126	63	14	11	966

○主な輸送品目（上位3つ）

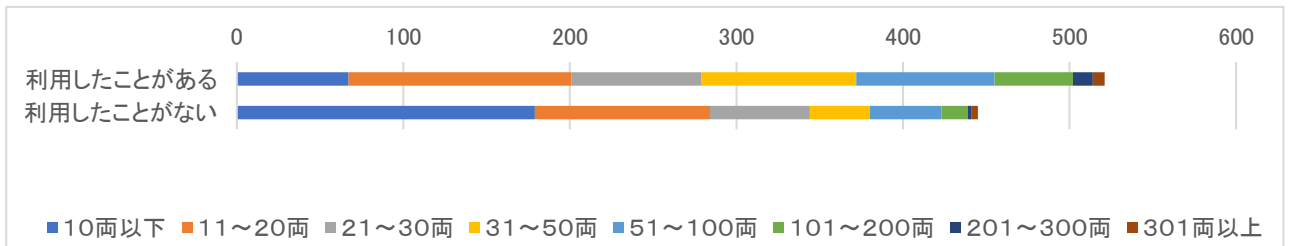


	10両以下	11~20両	21~30両	31~50両	51~100両	101~200両	201~300両	301両以上	合計
農産物	8	6	1	1	8	5	1	0	30
水産物	7	3	5	0	2	2	1	0	20
石油	2	2	5	4	1	2	1	0	17
石炭	0	1	0	0	0	0	0	0	1
食料品	30	42	35	42	38	22	8	4	221
飲料等	10	18	27	18	17	10	5	2	107
繊維・衣料品	8	18	6	8	6	1	0	0	47
木材・木製品	10	13	5	4	4	2	0	1	39
紙・紙加工品	33	27	21	11	10	4	5	1	112
出版・印刷物	21	23	18	16	25	5	1	0	109
化学・ゴム製品	16	17	15	7	4	0	4	1	64
窯業・土石製品	5	5	2	3	3	2	0	0	20
鉄鋼・金属製品	35	37	13	14	12	6	1	2	120
機械・機械部品	55	46	23	17	13	9	2	5	170
家電品・家電部品	15	15	8	12	9	8	1	2	70
輸送機械・輸送機械部品	17	12	2	4	6	5	0	0	46
日用品・雑貨	29	45	30	38	30	13	4	3	192
砂利・砂・石材	5	0	0	4	3	0	0	0	12
廃棄物	22	20	9	15	19	14	1	0	100
コンテナ	3	9	10	7	8	4	0	0	41
引越貨物	11	14	7	8	6	3	0	2	51
合計	342	373	242	233	224	117	35	23	1,589

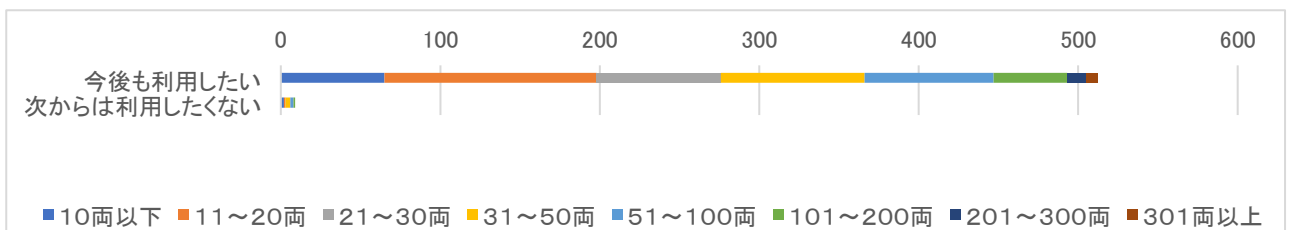
○「車両・周辺機器に関する助成」の利用状況



	10両以下	11～20両	21～30両	31～50両	51～100両	101～200両	201～300両	301両以上	合計
CNG車両導入補助	7	26	11	14	21	16	6	2	103
ハイブリッド車両導入補助	2	6	6	5	11	14	2	1	47
ドライブレコーダー用車載器導入補助	44	84	56	69	64	39	7	7	370
衝突被害軽減ブレーキ装置導入促進助成	6	20	13	20	23	19	4	2	107
リトレッドタイヤ導入補助	8	25	9	13	8	5	1	1	70
エコドライブ管理システム用車載器導入補助	3	14	13	17	14	12	2	2	77
蓄熱マット等・エアコン・車載バッテリー式冷房装置導入補助	6	3	7	8	8	9	1	0	42
バックカメラ・サイドビューカメラ導入促進助成	12	43	19	30	33	19	5	5	166
呼気吹込み式アルコールインターロック装置導入促進助成	3	8	3	2	1	1	0	0	18
遠隔地での点呼用携帯型アルコール検知器導入促進助成	0	7	7	7	5	11	2	2	41
合計	91	236	144	185	188	145	30	22	1,041

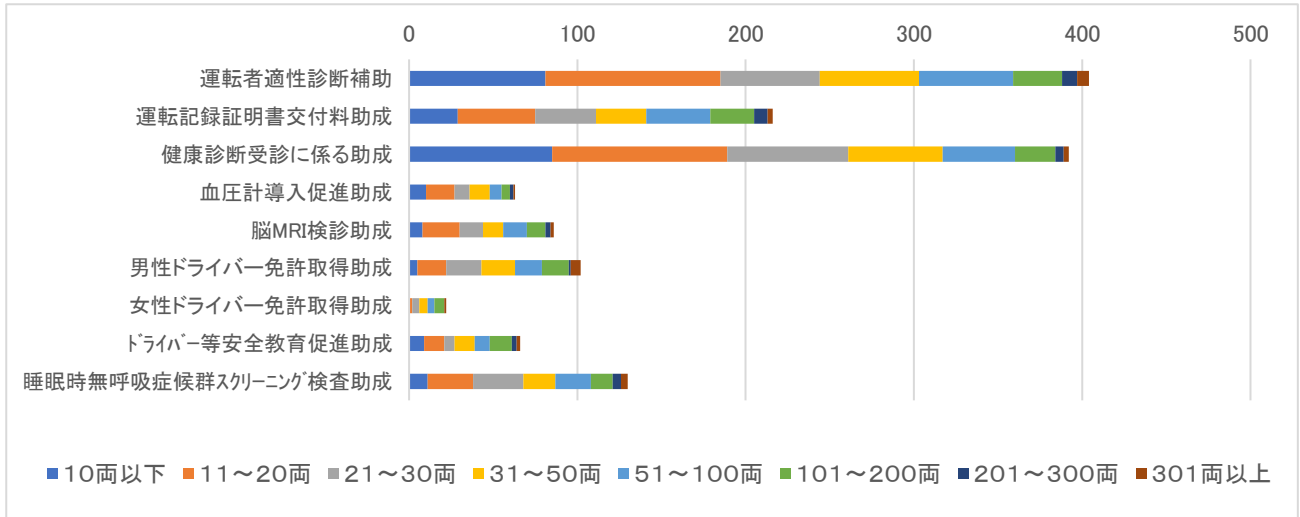


	10両以下	11～20両	21～30両	31～50両	51～100両	101～200両	201～300両	301両以上
利用したことがある	67	134	78	93	83	47	12	7
利用したことがない	179	105	60	36	43	16	2	4

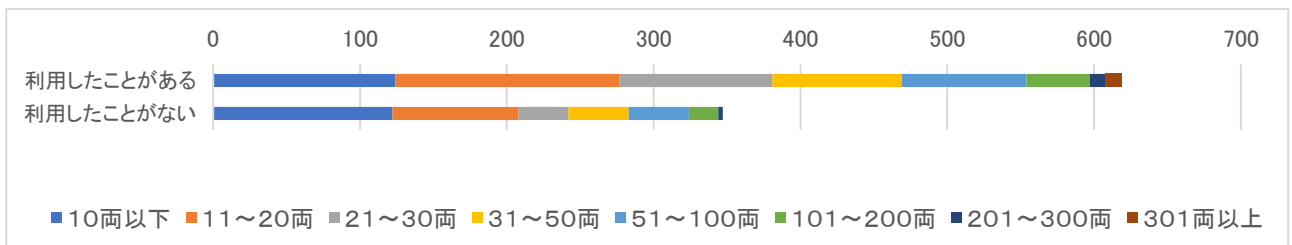


	10両以下	11～20両	21～30両	31～50両	51～100両	101～200両	201～300両	301両以上
今後も利用したい	65	133	78	90	81	46	12	7
次からは利用したくない	2	1	0	3	2	1	0	0

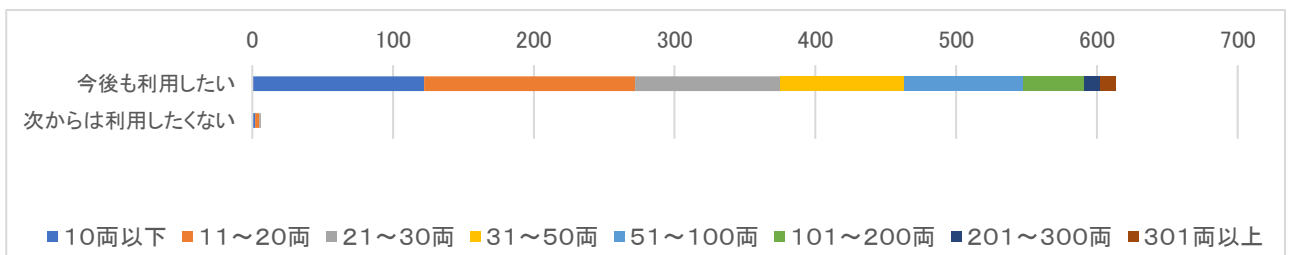
○人（社員・運転者）に関する助成」の利用状況



	10両以下	11~20両	21~30両	31~50両	51~100両	101~200両	201~300両	301両以上	合計
運転者適性診断補助	81	104	59	59	56	29	9	7	404
運転記録証明書交付料助成	29	46	36	30	38	26	8	3	216
健康診断受診に係る助成	85	104	72	56	43	24	5	3	392
血圧計導入促進助成	10	17	9	12	7	5	2	1	63
脳MRI検診助成	8	22	14	12	14	11	3	2	86
男性ドライバー免許取得助成	5	17	21	20	16	16	1	6	102
女性ドライバー免許取得助成	0	2	4	5	4	6	0	1	22
ドライバー等安全教育促進助成	9	12	6	12	9	13	3	2	66
睡眠時無呼吸症候群スクリーニング検査助成	11	27	30	19	21	13	5	4	130
合計	238	351	251	225	208	143	36	29	1,481

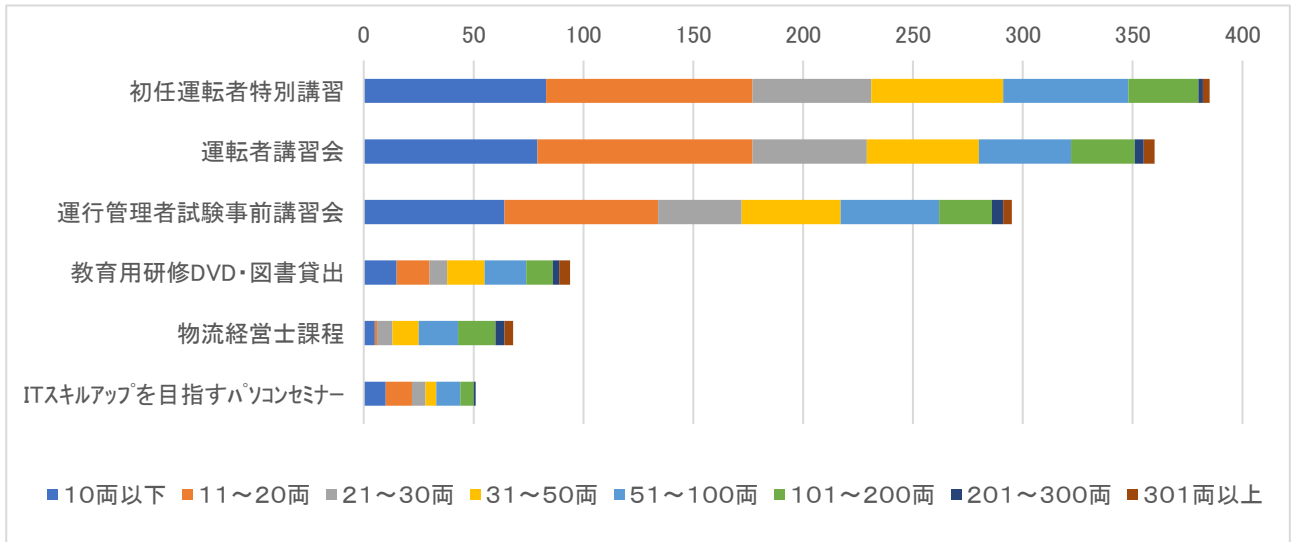


	10両以下	11~20両	21~30両	31~50両	51~100両	101~200両	201~300両	301両以上
利用したことがある	124	153	104	88	85	43	11	11
利用したことがない	122	86	34	41	41	20	3	0

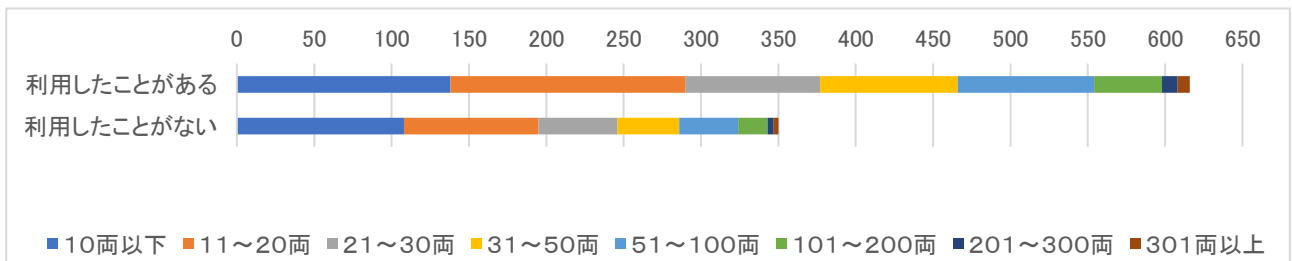


	10両以下	11~20両	21~30両	31~50両	51~100両	101~200両	201~300両	301両以上
今後も利用したい	122	150	103	88	85	43	11	11
次からは利用したくない	2	3	1	0	0	0	0	0

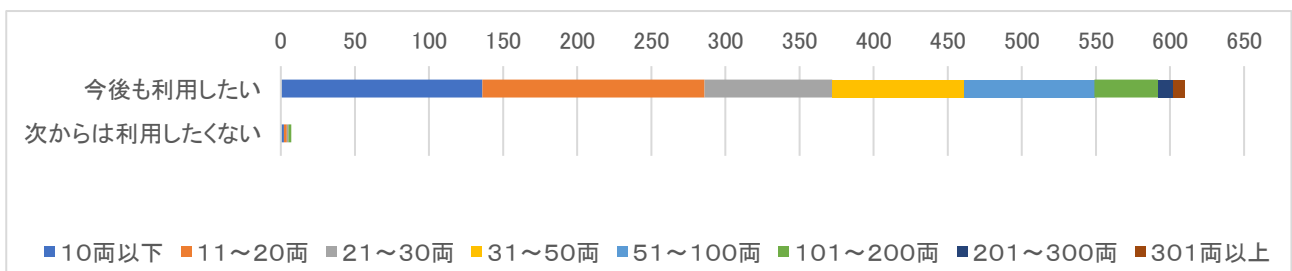
○「人（社員・運転者）に関する教育支援」の利用状況



	10両以下	11~20両	21~30両	31~50両	51~100両	101~200両	201~300両	301両以上	合計
初任運転者特別講習	83	94	54	60	57	32	2	3	385
運転者講習会	79	98	52	51	42	29	4	5	360
運行管理者試験事前講習会	64	70	38	45	45	24	5	4	295
教育用研修DVD・図書貸出	15	15	8	17	19	12	3	5	94
物流経営士課程	5	1	7	12	18	17	4	4	68
ITスキルアップを目指すパソコンセミナー	10	12	6	5	11	6	1	0	51
合計	256	290	165	190	192	120	19	21	1,253

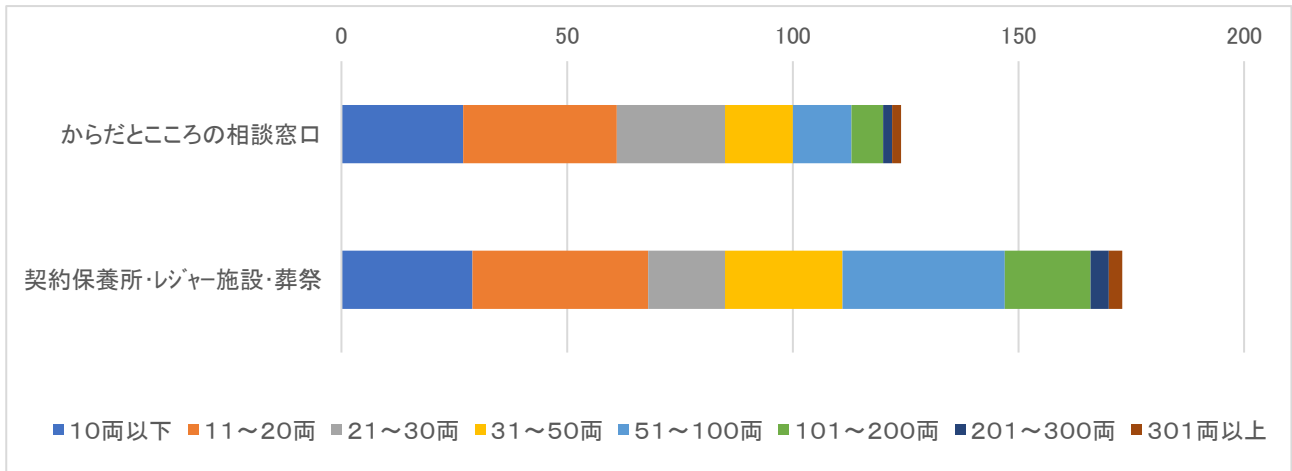


	10両以下	11~20両	21~30両	31~50両	51~100両	101~200両	201~300両	301両以上
利用したことがある	138	152	87	89	88	44	10	8
利用したことがない	108	87	51	40	38	19	4	3

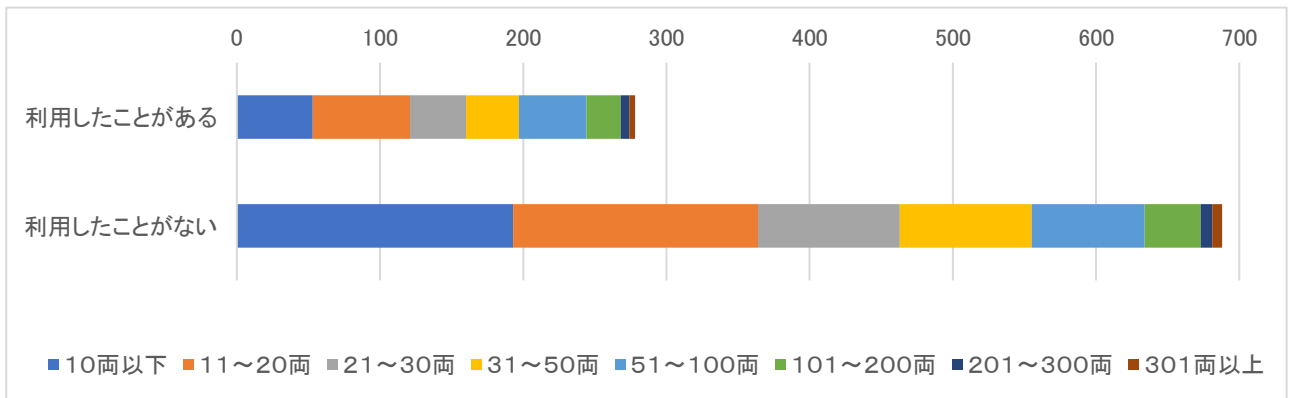


	10両以下	11~20両	21~30両	31~50両	51~100両	101~200両	201~300両	301両以上
今後も利用したい	136	150	86	89	88	43	10	8
次からは利用したくない	2	2	1	0	0	2	0	0

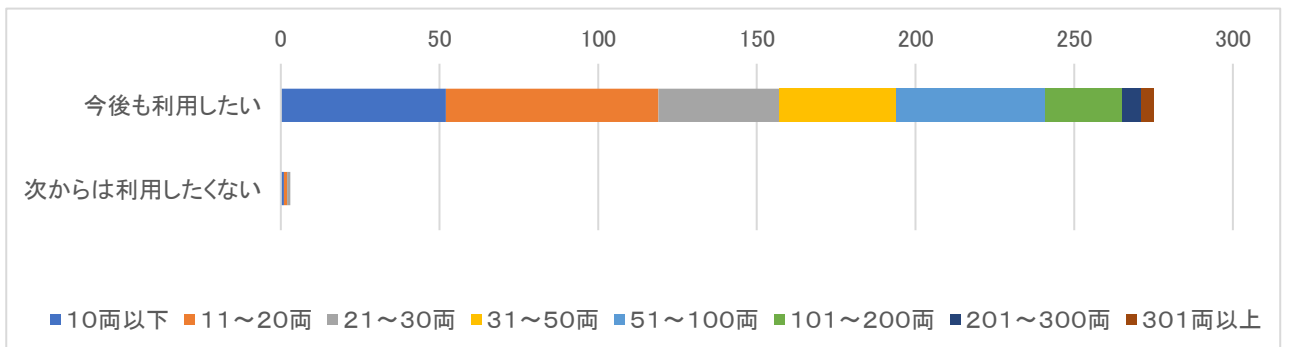
○「人（社員・運転者）に関する福利厚生」の利用状況



	10両以下	11~20両	21~30両	31~50両	51~100両	101~200両	201~300両	301両以上	合計
からだところの相談窓口	27	34	24	15	13	7	2	2	124
契約保養所・レジャー施設・葬祭	29	39	17	26	36	19	4	3	173
合計	56	73	41	41	49	26	6	5	297

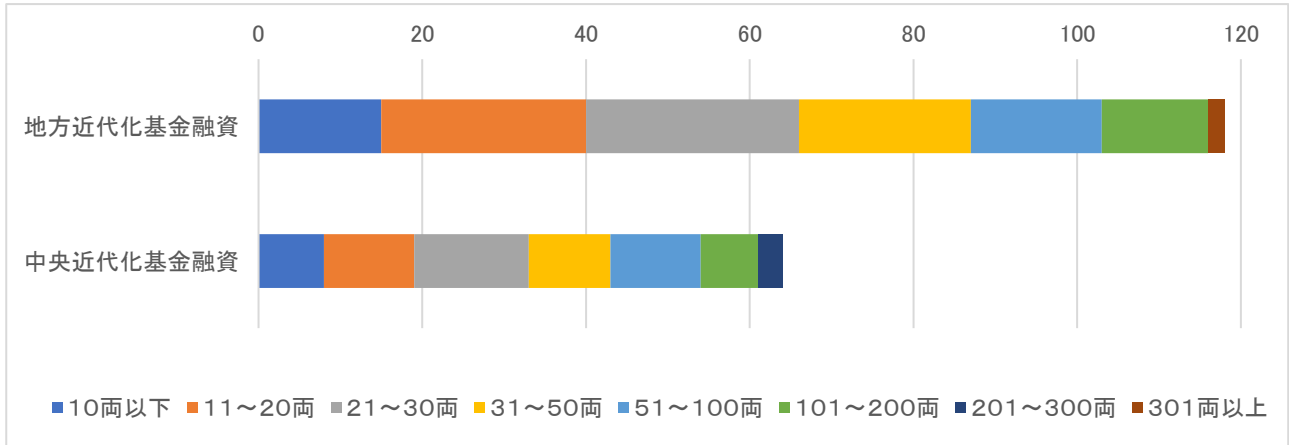


	10両以下	11~20両	21~30両	31~50両	51~100両	101~200両	201~300両	301両以上
利用したことがある	53	68	39	37	47	24	6	4
利用したことがない	193	171	99	92	79	39	8	7

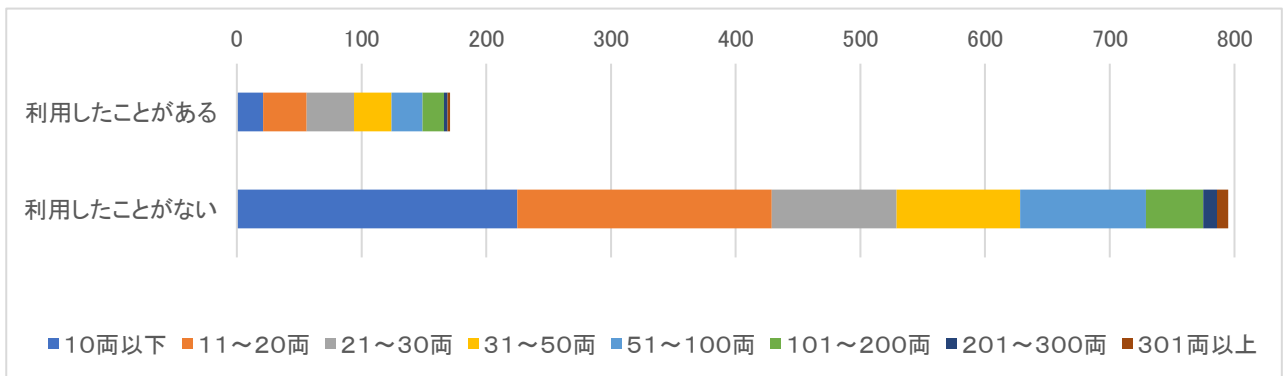


	10両以下	11~20両	21~30両	31~50両	51~100両	101~200両	201~300両	301両以上
今後も利用したい	52	67	38	37	47	24	6	4
次からは利用したくない	1	1	1	0	0	0	0	0

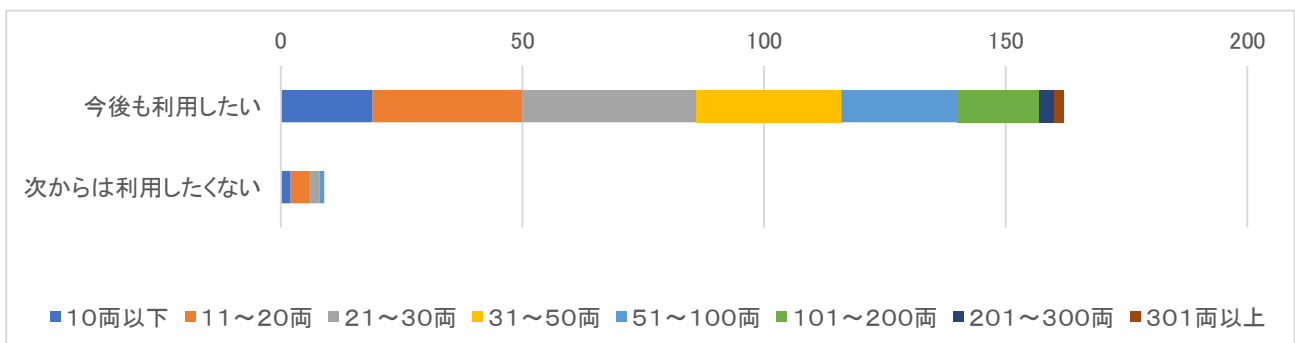
○「会社経営に関する融資制度」の利用状況



	10両以下	11~20両	21~30両	31~50両	51~100両	101~200両	201~300両	301両以上	合計
地方近代化基金融資	15	25	26	21	16	13	0	2	118
中央近代化基金融資	8	11	14	10	11	7	3	0	64
合計	23	36	40	31	27	20	3	2	182

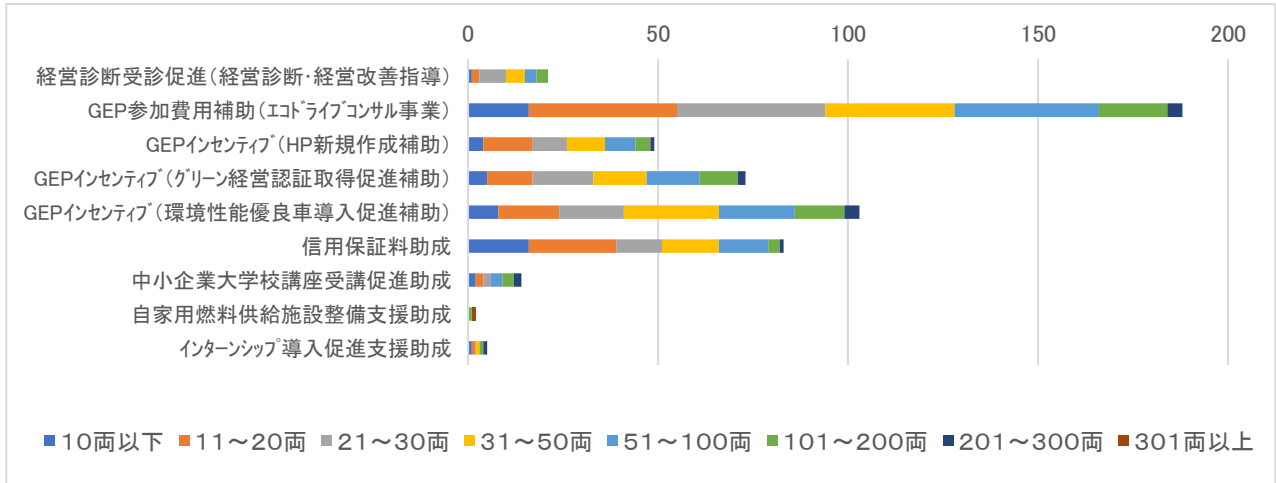


	10両以下	11~20両	21~30両	31~50両	51~100両	101~200両	201~300両	301両以上
利用したことがある	21	35	38	30	25	17	3	2
利用したことがない	225	204	100	99	101	46	11	9

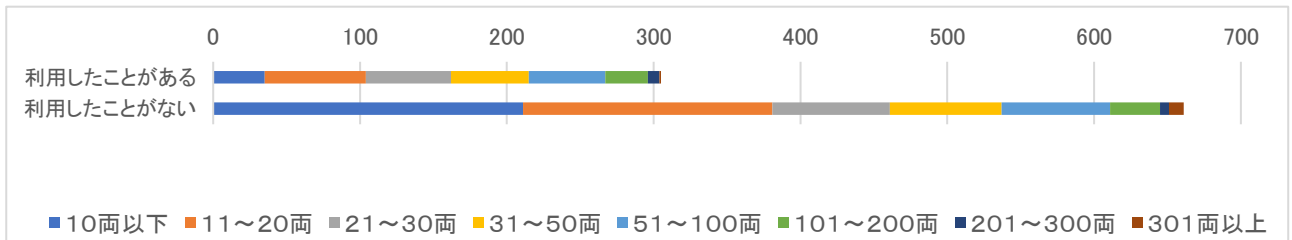


	10両以下	11~20両	21~30両	31~50両	51~100両	101~200両	201~300両	301両以上
今後も利用したい	19	31	36	30	24	17	3	2
次からは利用したくない	2	4	2	0	1	0	0	0

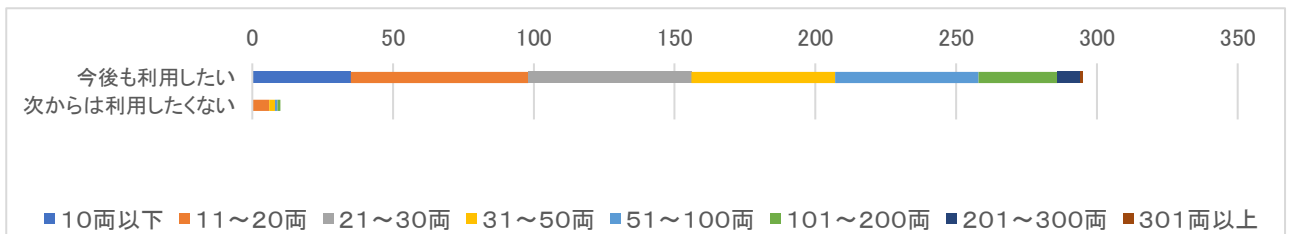
○「会社経営に関する助成・補助」の利用状況



	10両以下	11~20両	21~30両	31~50両	51~100両	101~200両	201~300両	301両以上	合計
経営診断受診促進(経営診断・経営改善指導)	1	2	7	5	3	3	0	0	21
GEP参加費用補助(エコドライブコンサル事業)	16	39	39	34	38	18	4	0	188
GEPインセンティブ(HP新規作成補助)	4	13	9	10	8	4	1	0	49
GEPインセンティブ(グリーン経営認証取得促進補助)	5	12	16	14	14	10	2	0	73
GEPインセンティブ(環境性能優良車導入促進補助)	8	16	17	25	20	13	4	0	103
信用保証料助成	16	23	12	15	13	3	1	0	83
中小企業大学校講座受講促進助成	2	2	2	0	3	3	2	0	14
自家用燃料供給施設整備支援助成	0	0	0	0	0	1	0	1	2
インターシップ導入促進支援助成	1	1	0	1	0	1	1	0	5
合計	53	108	102	104	99	56	15	1	538

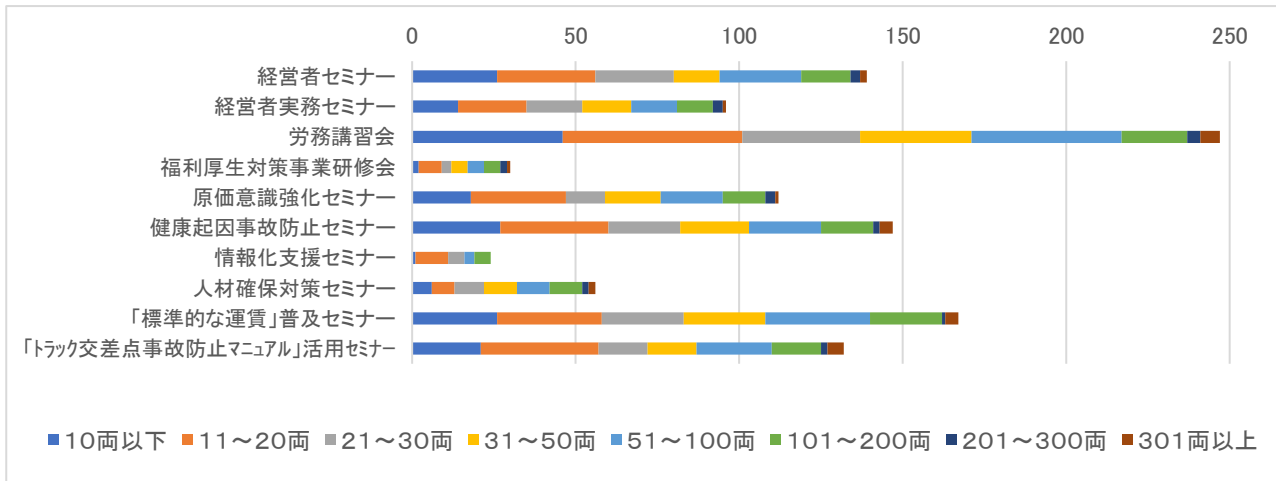


	10両以下	11~20両	21~30両	31~50両	51~100両	101~200両	201~300両	301両以上
利用したことがある	35	69	58	53	52	29	8	1
利用したことがない	211	170	80	76	74	34	6	10

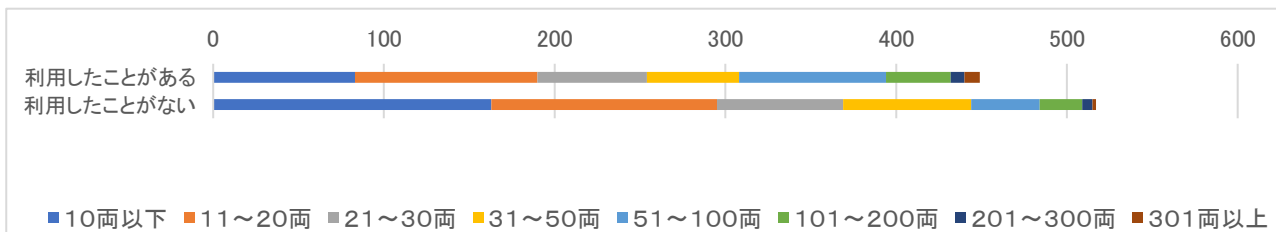


	10両以下	11~20両	21~30両	31~50両	51~100両	101~200両	201~300両	301両以上
今後も利用したい	35	63	58	51	51	28	8	1
次からは利用したくない	0	6	0	2	1	1	0	0

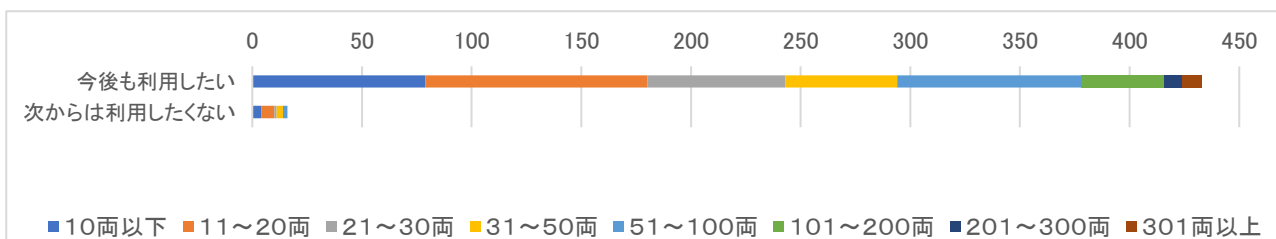
○「会社経営に関するセミナー」の利用状況



	10両以下	11～20両	21～30両	31～50両	51～100両	101～200両	201～300両	301両以上	合計
経営者セミナー	26	30	24	14	25	15	3	2	139
経営者実務セミナー	14	21	17	15	14	11	3	1	96
労務講習会	46	55	36	34	46	20	4	6	247
福利厚生対策事業研修会	2	7	3	5	5	5	2	1	30
原価意識強化セミナー	18	29	12	17	19	13	3	1	112
健康起因事故防止セミナー	27	33	22	21	22	16	2	4	147
情報化支援セミナー	1	10	5	0	3	5	0	0	24
人材確保対策セミナー	6	7	9	10	10	10	2	2	56
「標準的な運賃」普及セミナー	26	32	25	25	32	22	1	4	167
「トラック交差点事故防止マニュアル」活用セミナー	21	36	15	15	23	15	2	5	132
合計	187	260	168	156	199	132	22	26	1,150

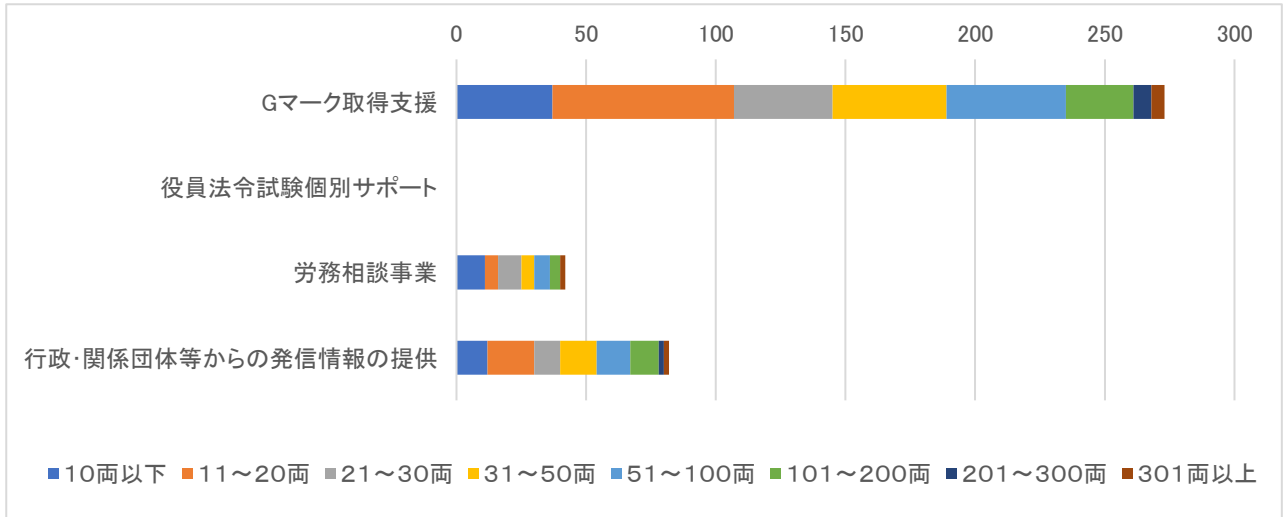


	10両以下	11～20両	21～30両	31～50両	51～100両	101～200両	201～300両	301両以上
利用したことがある	83	107	64	54	86	38	8	9
利用したことがない	163	132	74	75	40	25	6	2

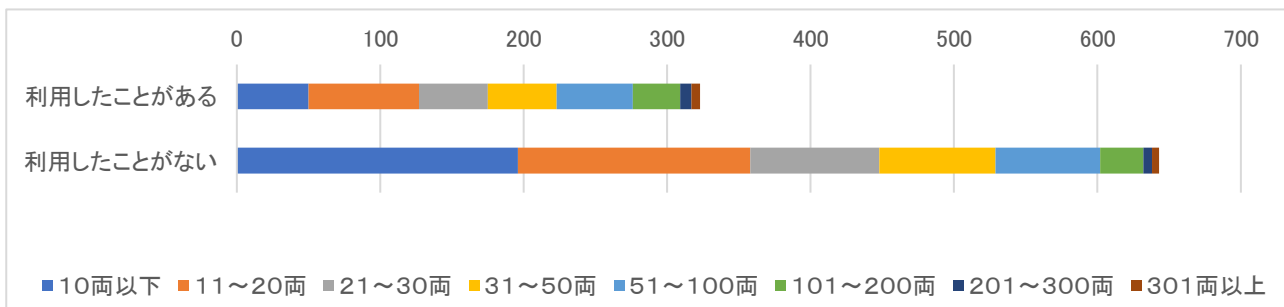


	10両以下	11～20両	21～30両	31～50両	51～100両	101～200両	201～300両	301両以上
今後も利用したい	79	101	63	51	84	38	8	9
次からは利用したくない	4	6	1	3	2	0	0	0

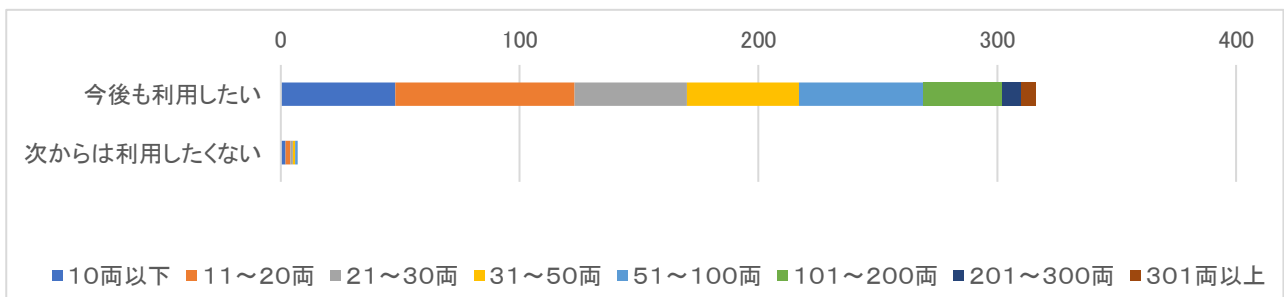
○「会社経営に関するサポート」の利用状況



	10両以下	11~20両	21~30両	31~50両	51~100両	101~200両	201~300両	301両以上	合計
Gマーク取得支援	37	70	38	44	46	26	7	5	273
役員法令試験個別サポート	0	0	0	0	0	0	0	0	0
労務相談事業	11	5	9	5	6	4	0	2	42
行政・関係団体等からの発信情報の提供	12	18	10	14	13	11	2	2	82
合計	60	93	57	63	65	41	9	9	397



	10両以下	11~20両	21~30両	31~50両	51~100両	101~200両	201~300両	301両以上
利用したことがある	50	77	48	48	53	33	8	6
利用したことがない	196	162	90	81	73	30	6	5



	10両以下	11~20両	21~30両	31~50両	51~100両	101~200両	201~300両	301両以上
今後も利用したい	48	75	47	47	52	33	8	6
次からは利用したくない	2	2	1	1	1	0	0	0